



PRESIDENCIA DE LA
REPÚBLICA DOMINICANA

Consejo Nacional de Competitividad

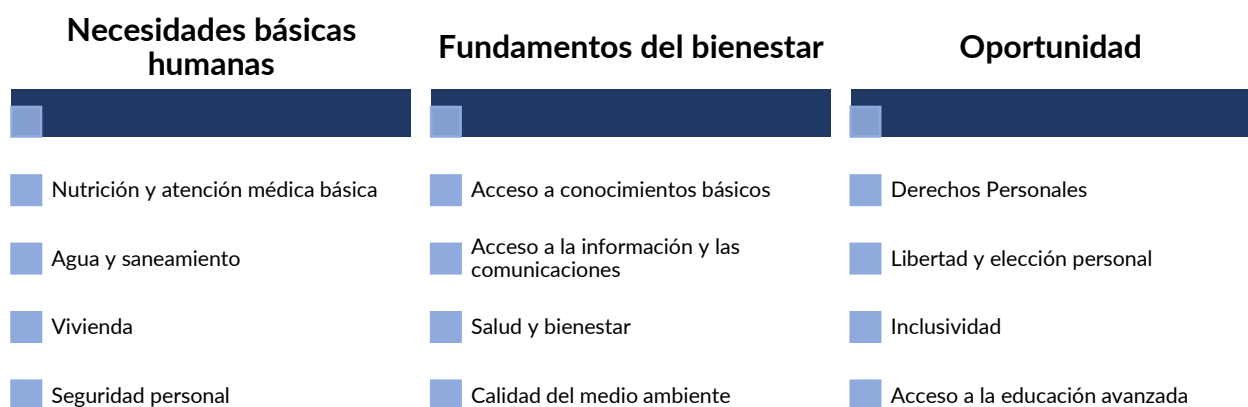
ÍNDICE DE PROGRESO SOCIAL 2021

DICIEMBRE 2021
Dirección de Inteligencia Competitiva

Índice de Progreso Social (IPS) – 2021

La organización sin fines de lucro Social Progress Imperative, encargada de medir el Índice de Progreso Social (IPS), define el progreso social como la capacidad de una sociedad para satisfacer las necesidades humanas básicas de sus ciudadanos, establecer los mecanismos que permitan a los ciudadanos y las comunidades mejorar y mantener la calidad de sus vidas, y crear las condiciones para que todos los individuos alcancen su máximo potencial.

Ilustración 1. Índice de Progreso Social: Dimensiones y componentes



Fuente: Social Progress Imperative.

El marco del Índice de Progreso Social (IPS) alude a tres amplios elementos del progreso social, a los que se refiere como dimensiones: Necesidades Básicas Humanas, Fundamentos del Bienestar y Oportunidad. Debajo de cada dimensión hay cuatro componentes cuyos conceptos están basados en preguntas específicas para medir el desempeño social y ambiental. Por último, cada componente se define más a fondo mediante un conjunto de indicadores. El mismo IPS proporciona una clasificación por niveles que le permite a los países compararse con otros e identificar áreas específicas de fortalezas o debilidades actuales. Esta clasificación depende del desempeño de los países

en una escala de 0 a 100 puntos, siendo 100 el mayor puntaje y por ende mayor progreso social.

Los resultados del IPS 2021 agrupa los países de mayor a menor progreso social en seis niveles. Los niveles están basados en una agrupación jerárquica para establecer puntos de ruptura determinados empíricamente entre grupos de países según sus puntajes en el Índice.

Tabla 1. Clasificación de niveles de progreso social 2021		
Nivel	Rango de puntuación	Rango de posiciones en el ranking
1	92.63-89.44	1 al 14
2	88.75-80.15	15 al 42
3	78.81-69.70	43 al 78
4	69.18-62.45	79 al 108
5	60.29-51.67	109 al 142
6	50.82-32.50	143 al 168

Fuente: Social Progress Imperative.

Los 14 países del nivel 1 son de altos rendimientos, y todos obtienen una puntuación muy similar en el IPS. Mientras que el nivel 2 presenta una gama mucho más amplia de puntajes, desde Luxemburgo (88.75) hasta Hungría (80.15), así mismo en este nivel se encuentran cinco países de Latinoamérica: Chile (37), Costa Rica (38), Uruguay (39), Barbados (40) y Argentina (41), quienes lideran el ranking regional. La mayoría de los países del nivel 2 son de altos rendimientos.

Bulgaria (43), lidera el nivel 3 con una puntuación de 78.81, con el estado miembro de la Unión Europea (UE), Rumania justo detrás siendo los únicos estados miembros de la UE que no están en el nivel 1 o 2. El nivel 3, también incluye grandes países latinoamericanos como Brasil, Colombia y México.

El Nivel 4 incluye varios países ricos en recursos naturales, incluidos Qatar (86), Bahrein (96) y Arabia Saudita (105).

El nivel 5 contiene los países que más han mejorado en la última década, incluidos Gambia (122), Sierra Leona (136) y Suazilandia (141). Este nivel está compuesto principalmente por países de ingresos medios-bajos y bajos, muchos de ellos en Asia oriental y África subsahariana.

Finalmente, los países de nivel 6 son generalmente de bajos ingresos donde la inestabilidad política, social o económica ha limitado el desarrollo del progreso social.

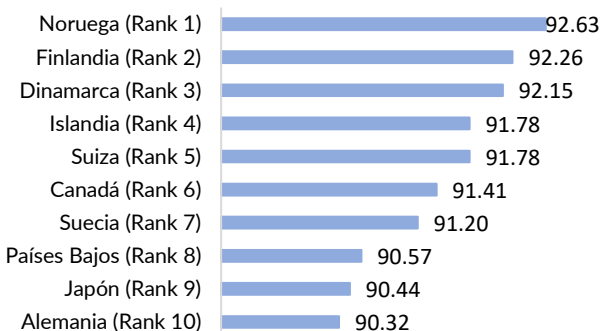
Desempeño mundial

El Índice de Progreso Social (IPS) 2021 clasifica el desempeño de 168 países, combinando 53 indicadores de resultados sociales y ambientales. En general, el progreso social está avanzando en todo el mundo, pero el mismo sigue siendo lento y desigual, registrando una puntuación promedio mundial de 65.05/100. A grandes rasgos, el mundo obtiene los puntajes más altos en nutrición y atención médica básica y acceso a conocimientos básicos. Por el contrario, los mayores retos están en la dimensión de oportunidad, así como en los componentes de calidad ambiental y la inclusión.

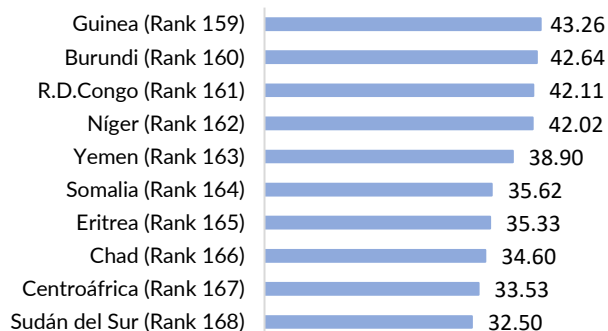
En ese sentido, Noruega ocupa el primer lugar en el IPS 2021 con una puntuación de 92.63. Seguido por Finlandia (92.26); Dinamarca (92.15); Islandia (91.78); Suiza (91.78); Canadá (91.41); Suecia (91.20); Países Bajos (90.57); Japón (90.44) y Alemania (90.32) son los países que continúan en el top 10 de las economías con mayor desempeño en el índice. Cabe destacar que, Canadá ocupa el sexto lugar en el ranking, siendo el país con mejor desempeño del G7¹.

¹ G7 grupo de países del mundo cuyo peso político, económico y militar es considerado relevante a escala global. Está conformado por Alemania, Canadá, Estados Unidos, Francia, Italia, Japón y Reino Unido.

**Gráfico 1. Índice de Progreso Social
2021:Top 10 de las economías**



**Gráfico 2. Índice de Progreso Social
2021:Top 10 últimas economías**



Fuente: Elaboración propia con datos del Social Progress Imperative.

A pesar de este progreso social, el mundo está disminuyendo significativamente en materia de derechos personales; 116 de los 168 países (69%) medidos por el IPS han visto retroceder los derechos individuales. De igual modo, el mundo está más rezagado en materia de acceso a la información y las telecomunicaciones, agua y saneamiento y libertad y elección personales. El gráfico 2 muestra las economías con los desempeños más bajos en el IPS, generalmente estas puntuaciones se deben a que estos países son de bajos ingresos, y varios son Estados frágiles, donde la inestabilidad política ha obstaculizado el progreso social. Algunos, como Sudán del Sur y Yemen, también son zonas de conflicto activo. Sudán del Sur ocupa la última posición del IPS 2021 con una puntuación de 32.50.

Desempeño de América Latina y el Caribe

Para el 2021, la región de América Latina y el Caribe (ALC) exhibe una calificación promedio de 71.0, lo que resulta en 5.95 puntos por encima de la media mundial. Todos los países pertenecientes a la región se encuentran distribuidos entre los niveles del 2 al 6 de la clasificación del IPS. El país con el mejor desempeño en la región fue Chile, ocupando el puesto número 37 en el ranking mundial con una puntuación de 82.2; el segundo lugar fue ocupado por Costa Rica, con una puntuación de 81.7; y el tercero por Uruguay con 81.2.

Tabla 2. Latinoamérica: Índice de Progreso Social (2021)

Rank Regional	País	Rank Global	Puntuación	
1	Chile	37	82.2	○
2	Costa Rica	38	81.7	●
3	Uruguay	39	81.2	●
4	Barbados	40	80.7	●
5	Argentina	41	80.4	●
6	Trinidad y Tobago	46	76.8	●
7	Panamá	52	75.0	●
8	Jamaica	53	75.0	●
9	Ecuador	59	73.9	●
10	Perú	61	73.6	●
11	Brasil	65	72.1	●
12	México	68	71.5	●
13	Paraguay	69	71.5	●
14	Colombia	70	71.4	●
15	República Dominicana	73	70.7	●
16	Surinam	75	70.2	●
17	Cuba	76	70.2	●
18	Bolivia	89	67.7	●
19	Guayana	93	66.3	●
20	El Salvador	103	64.3	●
21	Nicaragua	108	62.5	●
22	Honduras	110	60.2	●
23	Guatemala	112	59.5	●
24	Haití	157	46.0	●

- Mejora superior a 1 punto
- Mejora superior ≤ a 1 punto
- Dentro del rango esperado
- Datos no disponibles
- Bajo rendimiento en < 1 punto
- Bajo rendimiento en ≥ 1 punto

Fuente: Social Progress Imperative.

Como se aprecia en la Tabla 2, varios países de la región escalaron sus posiciones en comparación con el IPS 2020. Chile aumentó tres posiciones; Costa Rica y Uruguay aumentaron una posición; mientras que Argentina permaneció en la misma posición. En cuanto a Haití, éste se posicionó en el último nivel de la clasificación del IPS (Nivel 6), con una puntuación de 45.9 y ocupando el puesto 157 en el ranking mundial, mostrando bajos rendimientos en las dimensiones de necesidades básicas humanas, fundamentos de bienestar y oportunidad. Actualmente es el país de la región que presenta mayores problemas de inestabilidad e inseguridad.

Desempeño de República Dominicana

Para la edición 2021 del IPS, República Dominicana está clasificada en el Nivel 3; el país registró una disminución de 0.5% en su puntuación; asimismo, aumentó 4 posiciones con respecto al índice registrado en el año 2020.

Tabla 3. Índice de Progreso Social: Desempeño de República Dominicana (2020-2021)						
República Dominicana	2020		2021		Variación 2020-2021	
	Rank	Puntuación	Rank	Puntuación	Rank	Puntuación
Índice de Progreso Social	77	71.05	73	70.71	▲ 4	● -0.5%
Necesidades Básicas Humanas	99	78.69	92	80.74	▲ 7	● 2.6%
Nutrición y Cuidados médicos básicos	101.00	89.69	92	90.27	▲ 9	● 0.6%
Agua y Saneamiento	117.00	73.44	80	87.27	▲ 37	● 18.8%
Vivienda	62.00	92.95	76	88.16	▼ -14	● -5.2%
Seguridad Personal	122.00	58.68	119	57.26	▲ 3	● -2.4%
Estructuras para el Bienestar	69	74.99	76	70.31	▼ -7	● -6.2%
Acceso a Conocimientos Básicos	105	77.90	99	74.46	▲ 6	● -4.4%
Acceso a la Información y la Comunicación	62	77.73	57	79.41	▲ 5	● 2.2%
Salud y Bienestar	100	58.92	97	58.50	▲ 3	● -0.7%
Calidad medioambiental	44	85.42	76	68.88	▼ -32	● -19.36%
Oportunidad	70	59.48	65	61.07	▲ 5	● 2.7%
Derechos Personales	84	74.30	58	82.88	▲ 26	● 11.5%
Libertad personal y de elección	111	58.86	109	57.57	▲ 2	● -2.2%
Inclusión	55	53.68	76	48.46	▼ -21	● -9.7%
Acceso a Educación Superior	97	51.08	81	55.36	▲ 16	● 8.4%

Fuente: Elaboración propia con datos del Social Progress Imperative.

Las dimensiones con mejor desempeño para la República Dominicana fueron Necesidades Básicas Humanas y Oportunidad. La dimensión de Necesidades Básicas Humanas registró un crecimiento de 2.6% en su puntuación, debido al buen desempeño en los componentes de nutrición y cuidados médicos básicos (0.6%) y agua y saneamiento (18.8%).

Los resultados anteriores son prioridad para el país. Específicamente los de agua y saneamiento, pues, la Ley 1-12 que crea la Estrategia Nacional de Desarrollo 2030, en su eje 2.5.2 establece el objetivo de garantizar el acceso universal a servicios de agua potable y saneamiento, provistos con calidad y eficiencia. Asimismo, el gobierno dominicano sigue trabajando para mejorar el desempeño del país y ha presentado la propuesta de un Compromiso Nacional para un Pacto por el Agua, cuyo objetivo es garantizar un suministro universal, seguro y sostenido del líquido a nivel nacional.

En cuanto a la dimensión de Oportunidad, presentó un incremento de 2.7%, impulsado principalmente por la mejora en derechos personales, cuya puntuación creció en 11.5% y mejoró 26 posiciones en el ranking. De igual forma, el acceso a educación superior también presentó un incremento de 8.4% y mejoró 16 posiciones. Sin embargo, el componente que mide la inclusión empeoró, disminuyendo en 21 posiciones con respecto al año anterior, evidenciado por la desigualdad de poder político por género, y la desigualdad de poder político por grupo social, con puntuaciones de 1.61 y 1.96, respectivamente.

Finalmente, la dimensión de Estructuras para el Bienestar registró una disminución de 6.2% y disminuyó 7 posiciones en el ranking. Estos resultados se pueden relacionar con el descenso en el componente de calidad medioambiental, el cual disminuyó en un 19.36% su puntuación y empeoró 32 posiciones en el ranking mundial. Es preciso mencionar que, el componente de calidad medioambiental experimentó cambios este año, eliminando algunos indicadores y agregando dos nuevos, los cuales miden las muertes por exposición al plomo y la protección de las especies.

Sin duda alguna la emergencia sanitaria de COVID-19 ha sido un desafío para todos los países. Esto es así, ya que 44 países medidos por el índice mostraron que el acceso a la atención médica de calidad se ha vuelto más desigual durante el último año, mientras que en los demás ha habido poca o ninguna mejora. Al mismo tiempo, se destaca que los países con mayor progreso social fueron los más resistentes a los impactos negativos de la crisis.

En definitiva, el progreso social es un trabajo continuo para mantener y asegurar las necesidades básicas de los individuos y las sociedades. El COVID-19 resalta cómo este factor es vital para contrarrestar efectos multidimensionales futuros.