Boletín INP

Tercer trimestre 2019

ÍNDICE NACIONAL DE PRODUCTIVIDAD

-UNA MEDIDA DE LA EFICIENCIA-

GOBIERNO DE LA
REPÚBLICA DOMINICANA

Consejo Nacional de Competitividad

1. Nivel macroeconómico: Productividad agregada

Para el tercer trimestre del 2019 la productividad total de los factores registró un índice de 94.65, disminuyendo en 1.18 puntos, a pesar de mostrar una de las tasas de crecimiento económico más alta en la región, esto se explica principalmente por el constante incremento que ha registrado el factor capital en la economía, registrando una variación de 7.6% en la Formación Bruta de Capital Fijo.

Gráfico 1. Índice Nacional de Productividad: Evolución de la Productividad Total de los Factores (PTF) y Productividad Laboral (PL), Tercer trimestre 2016-2019

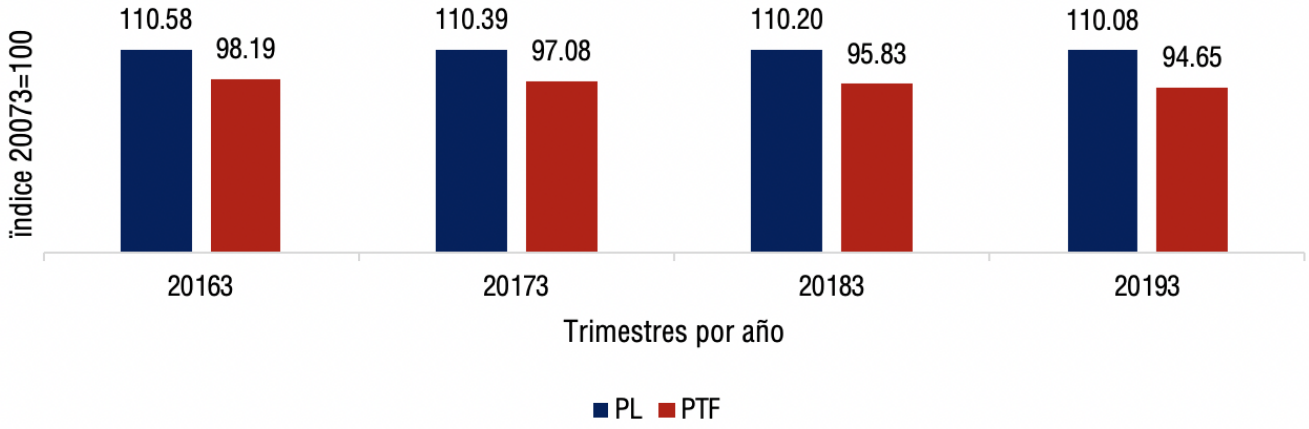

Fuente: Elaboración propia.

En los últimos años, la productividad laboral en el tercer trimestre se ha caracterizado por mostrar una leve tendencia a la baja. Para el tercer trimestre del 2019 registró un índice de 110.08, mostrando una leve disminución en su índice de 0.12 puntos con respecto al mismo trimestre del 2018. .

2. Nivel Mesoeconómico

El nivel mesoeconómico está compuesto por tres grandes sectores: Industrial. Servicios y Agropecuario, los cuales se componen de ramas de actividad económica. En este apartado se exponen los resultados del Índice Nacional de Productividad de los sectores y ramas de actividad económica, calculado a través de la productividad laboral corregida por el factor capital humano, este índice trimestral que arroja los resultados de la productividad con respecto al mismo trimestre del año base (2007).

El sector económico con mayor productividad laboral en el tercer trimestre del año 2019 fue el Industrial, con un índice promedio de 98.2, sin embargo el índice de este sector registra una tasa de crecimiento en su productividad laboral de -3.2% con respecto al mismo trimestre del año anterior, explicada por el desempeño negativo de la productividad laboral de la rama de actividad Industrias y, una variación de -6.2%.

Gráfico 2. Índice Nacional de Productividad: Productividad laboral por sectores económicos (20193)

Fuente: Elaboración propia.

a. Sector Industrial

Para el tercer trimestre del 2019, el sector Industrial fue la actividad económica con mayor índice de productividad laboral, registrando un índice promedio de 98.2, con un incremento de un 3.88 puntos con respecto al mismo trimestre del año anterior, explicado por el buen desempeño mostrado por las ramas de actividad económica que le conforman: Industrias y Construcción.
A lo interno del sector Industrial, la rama con mayor productividad laboral para este período fue Industrias, registrando una variación trimestral anual de -6.2% en su productividad laboral, evidenciado por la desaceleración de la actividad económica que han mantenido la manufactura local y las zonas francas desde el segundo trimestre del año, lo cual de igual manera comprometió muchos empleos.

Gráfico 3. Índice Nacional de Productividad: Productividad laboral, Industrias (20163-20193)

Fuente: Elaboración propia.

La rama Construcción se ha mantenido dentro de las de mayor dinamismo en la economía dominicana además la cantidad de empleos que genera, esto se ha reflejado en su productividad laboral registrando un índice de 82.42 para el tercer trimestre del 2019, incrementando 6.8 puntos con respecto al tercer trimestre del año anterior.

Gráfico 4. Índice Nacional de Productividad: Productividad laboral, Construcción (20163-20193)

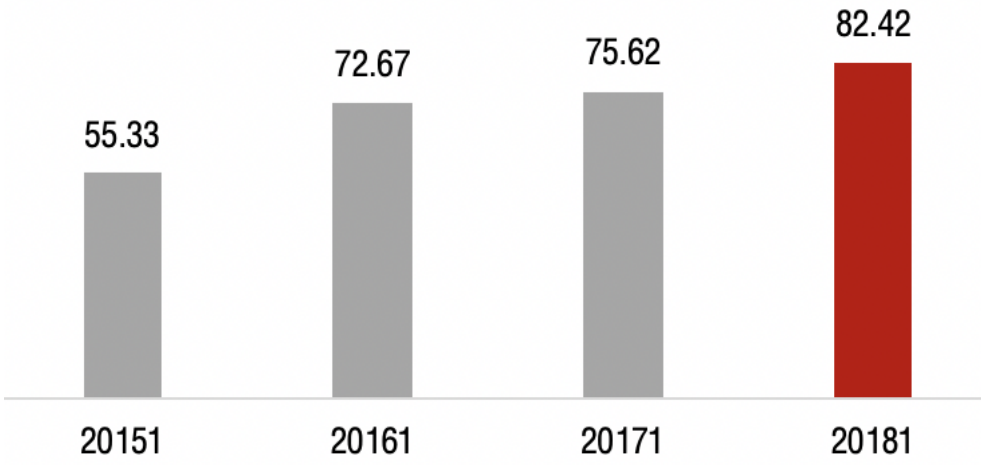

Fuente: Elaboración propia a partir de datos del BCRD.

b. Sector Servicios

El sector Servicios se ha mantenido como el segundo con mayor productividad laboral en República Dominicana. Para el tercer trimestre del 2019, este registro un índice de 32.5 debido a que este acoge las ramas de actividad económica con menor productividad laboral para el tercer trimestre del 2019: Otros Servicios (1), Comercio (8.32) y Salud y Asistencia Social (2.52). Sin embargo, ramas económicas como Intermediación Financiera y Seguros; Hoteles, Bares y Restaurantes; y Transporte y Comunicaciones compensan de cierta forma las pérdidas en productividad laboral.

Intermediación Financiera y Seguros se mantiene en el tercer puesto en el ranking de productividad laboral para el tercer trimestre del 2019. Esta rama de actividad económica paso de un índice de 71.28 a 77.30 entre el tercer trimestre de 2018 y 2019, incrementando 8.81 puntos en su índice.

Gráfico 5. Índice Nacional de Productividad: Productividad laboral, Intermediación Financiera y Seguros (20163-20193)

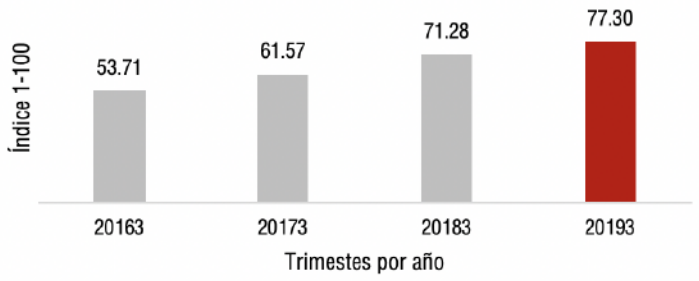

Fuente: Elaboración propia.

La rama de actividad económica Transporte y Comunicaciones se mantienen ocupando el cuarto lugar en el ranking de productividad laboral. En el tercer trimestre del 2019, registró un índice de productividad laboral de 76.36, incrementando en 7.68 puntos con respecto al tercer trimestre del 2018..

Gráfico 6. Índice Nacional de Productividad: Productividad laboral, Transporte y Comunicaciones (20163-20193)

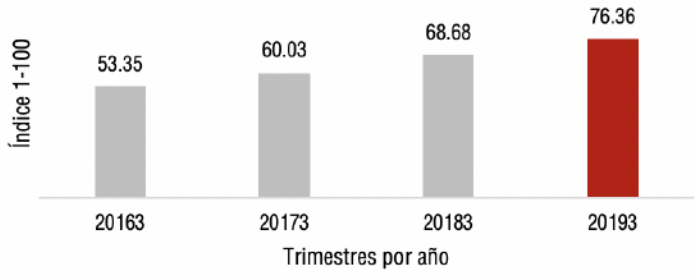

Fuente: Elaboración propia.

La rama de actividad económica Electricidad, Gas y Agua ha mostrado una tendencia la baja en su productividad laboral, a pesar que en términos de producción ha mostrado un buen desempeño. Para el tercer trimestre del 2019, esta rama tuvo un índice de 37.72 disminuyendo 15.14 puntos con respecto al tercer trimestre del 2018.

Gráfico 7. Índice Nacional de Productividad: Productividad laboral, Electricidad, Gas y Agua (20163-20193)

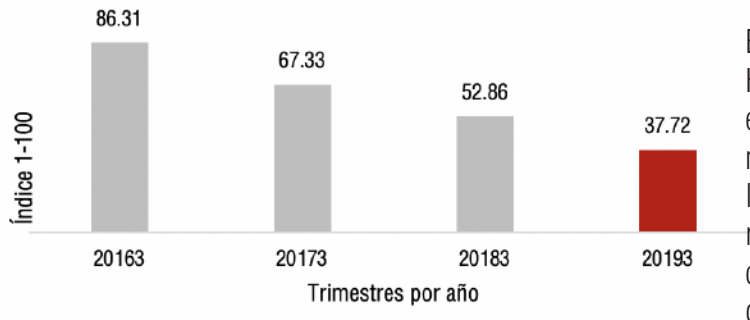

Fuente: Elaboración propia.

Entre las ramas de actividad económica evaluadas, Hoteles, Bares y Restaurantes es ocupa la quinta posición en el ranking de productividad laboral. Esta rama continua mostrando una tendencia al alza en el tercer trimestre de los últimos cuatro años, para el tercer trimestre del 2019 registró un índice de 52.48, incrementando levemente en comparación con el índice mostrado en el mismo trimestre del año anterior.

Gráfico 8. Índice Nacional de Productividad: Productividad laboral, Hoteles, Bares y Restaurantes (20163-20193)

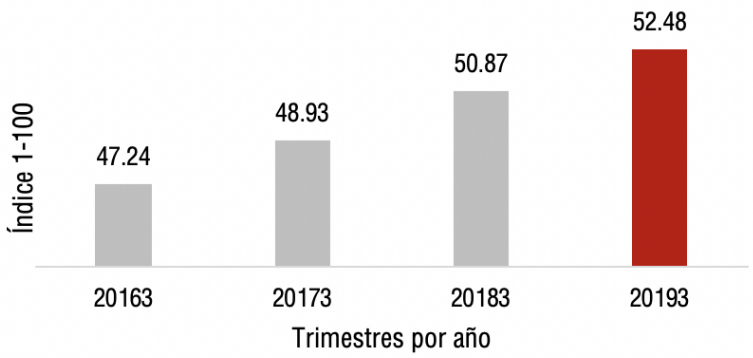

Fuente: Elaboración propia.

Para el tercer trimestre del 2019, la rama Comercio es una de las de menor productividad laboral, registrando un índice de 8.32, disminuyendo 2.5 puntos con respecto al índice registrado en el mismo trimestre del año anterior. Así mismo, Otros Servicios ha tenido la menor productividad laboral frente a las demás ramas de actividad económica por más de 5 trimestres. La tendencia a la baja de la productividad laboral de estas ramas de actividad económica se explica fundamentalmente por la empleomanía de las mismas, siendo Otros Servicios la rama con mayor diversidad de actividades económicas, acogiendo más de 950 mil empleados.

Gráfico 9. Índice Nacional de Productividad: Productividad laboral, Comercio (20163-20193)

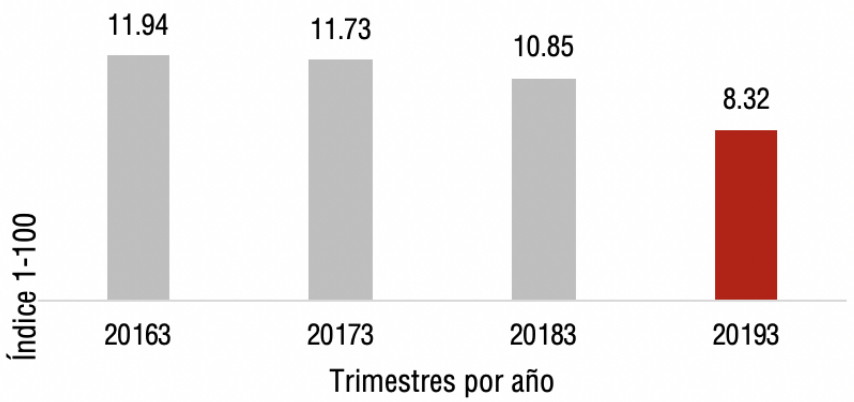

Fuente: Elaboración propia.

Gráfico 10. Índice Nacional de Productividad: Productividad laboral, Otros Servicios (20163-20193)

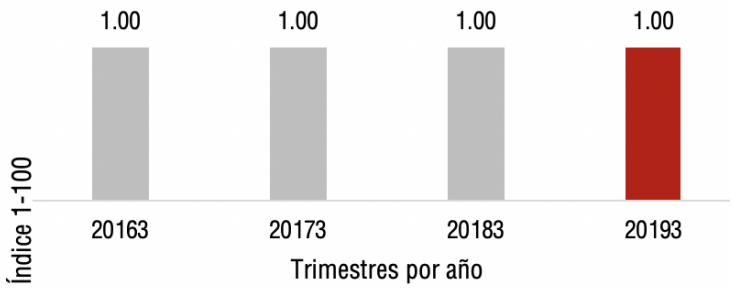

Fuente: Elaboración propia.

Dada su naturaleza, las ramas Administración Pública y Defensa, así como Salud y Asistencia Social, han mantenido una tendencia a la baja en su productividad laboral relativo a las demás ramas de actividad económica, registrando índices de 19.05 y 2.52, respectivamente para el tercer trimestre del 2019.

Gráfico 11. Índice Nacional de Productividad: Productividad laboral, Administración Pública y Defensa (20163-20193)

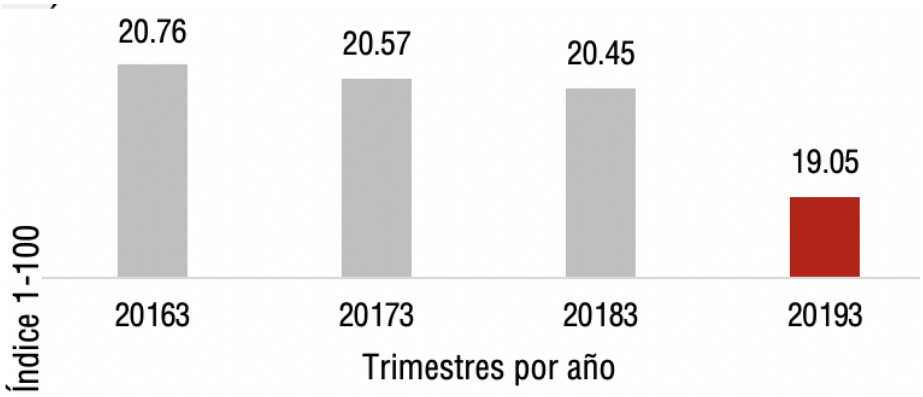

Gráfico 12. Índice Nacional de Productividad: Productividad laboral, Salud y Asistencia Social (20163-20193)

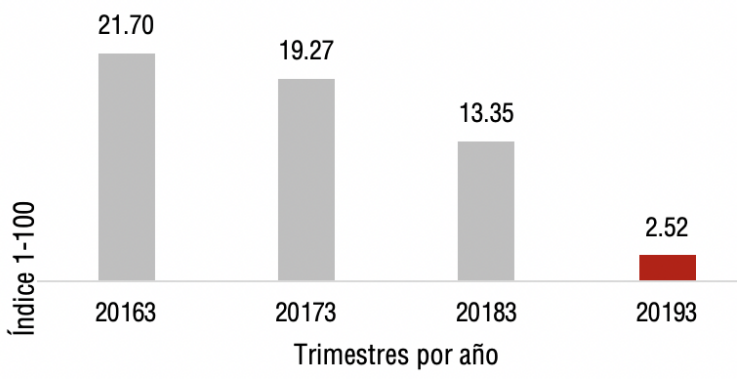

Fuente: Elaboración propia.

c. Sector Agropecuario

El sector Agropecuario se ha mantenido como el de menor productividad laboral para el tercer trimestre del 2019, con un índice de 30.20, incrementando levemente en 0.63 puntos con respecto al índice del mismo trimestre del 2018; a pesar de ser el de menor productividad laboral, la rama de actividad económica Agropecuaria ha mostrado tendencia al alza en los últimos años, siendo el tercer trimestre el de mayor productividad laboral en para esta rama.

Gráfico 13. Índice Nacional de Productividad: Productividad laboral, Agropecuaria (20163-20193)

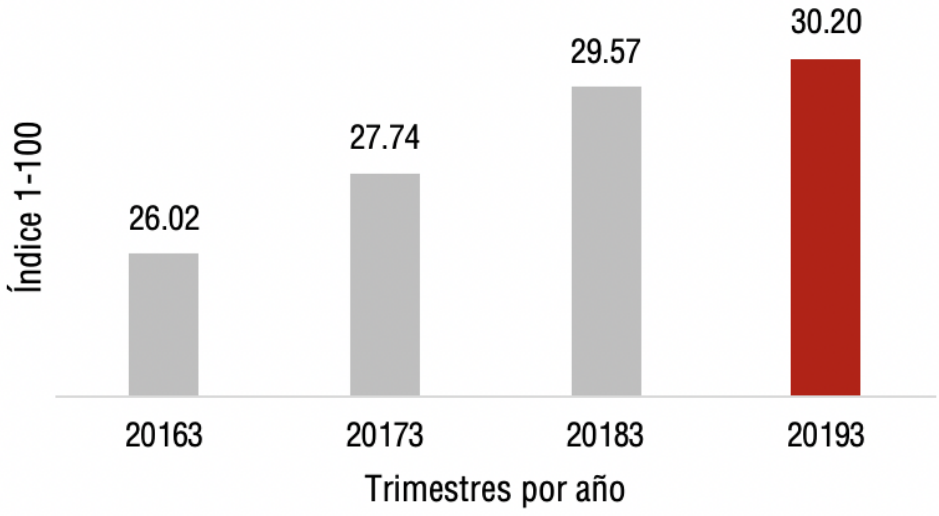

Fuente: Elaboración propia.