



ÍNDICE NACIONAL — DE — PRODUCTIVIDAD

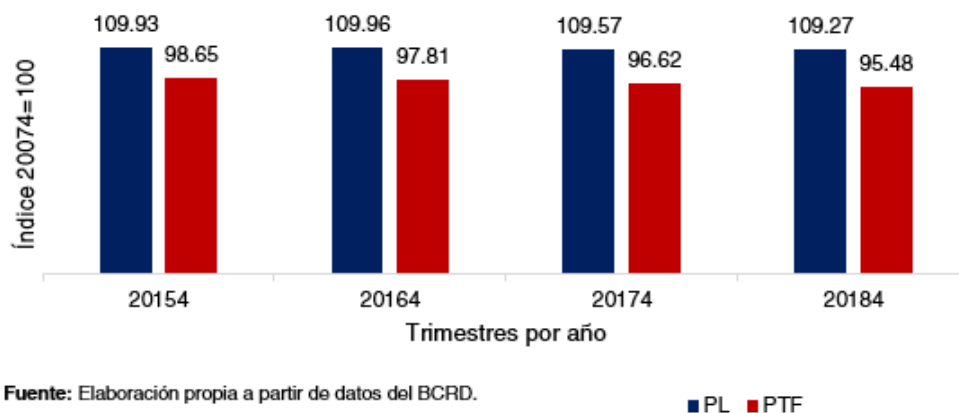
-UNA MEDIDA DE LA EFICIENCIA-



1.1. Nivel Macroeconómico

Para el primer trimestre del 2018, la productividad total de los factores mostró una disminución de 1.14 puntos, pasando de un índice de 96.6 en el primer trimestre del 2017 a 95.5 en el mismo trimestre del 2018, siendo esta la cuarta tasa de crecimiento negativa del año lo cual refleja una desaceleración. Este comportamiento de la PTF se ve evidenciado por la acumulación de factores de producción, especialmente del factor capital, el cual incrementó en un 21.2% con respecto al mismo periodo del año 2017.

Gráfico 1. Índice Nacional de Productividad: Cuarto trimestre 2018, Índice 20074=100



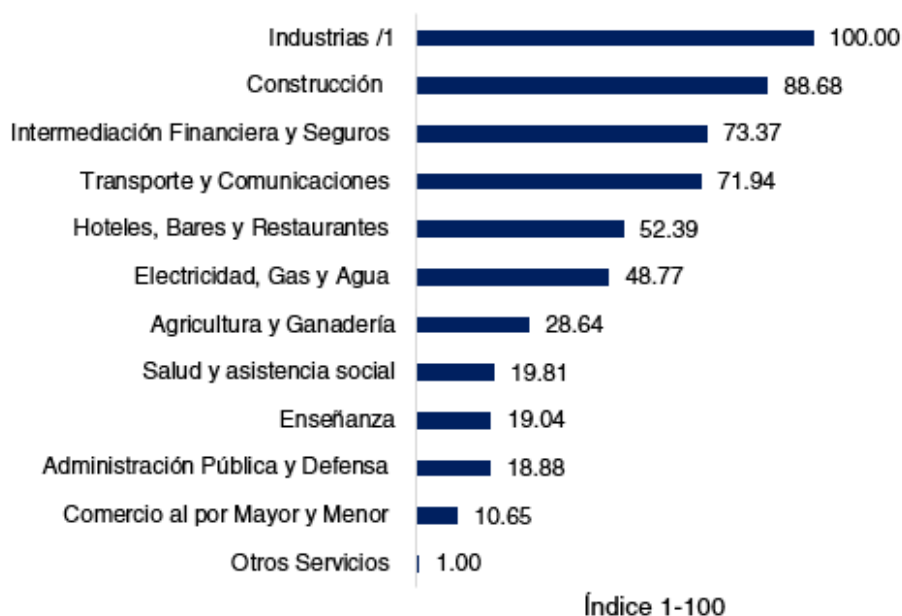
En ese mismo orden, la productividad laboral registró un índice de 109.3, reduciendo levemente en 0.3 puntos con respecto al primer trimestre del 2017, a pesar de mostrar una cuarta tasa de crecimiento negativa en el año, esta es menor que las anteriores, mostrando una leve recuperación.

A pesar de que los niveles de informalidad se redujeron levemente y la calidad del capital humano se han mantenido constantes, este trimestre es uno de los de mayor actividad económica en el año y el repunte de la producción nacional se refleja en un mayor rendimiento en la utilización de la fuerza laboral manteniendo constante la productividad laboral.

1.2. Meso económico

Para el cuarto trimestre del 2018, los sectores económicos con mayor productividad laboral continúan siendo el Industrial y el sector Servicios, atribuido al buen desempeño de las ramas de actividad económica Construcción e Intermediación Financiera y Seguros, respectivamente. El sector Agropecuario a pesar de registrar mejoras en términos de productividad laboral, continúa ocupando la última posición en el ranking.

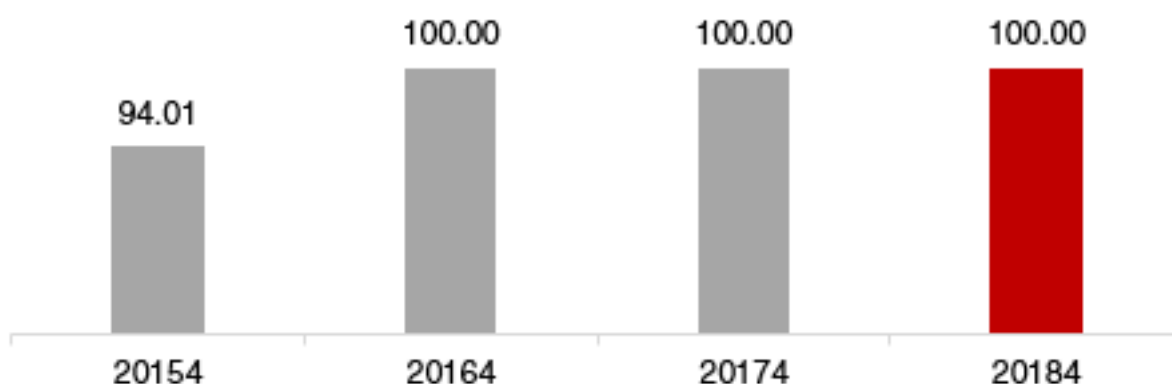
Gráfico 2. Índice Nacional de Productividad: Productividad laboral por sectores económicos (20184)



a. Sector Industrial

En el cuarto trimestre del 2018, Industrias (Incluye Minas y Canteras) sigue liderando el ranking de productividad laboral, sin embargo ha registrado una disminución de 9.8 puntos con respecto al cuarto trimestre del 2017, debido al cese de operaciones que tuvo Explotación de Minas y Canteras por algunos meses del año 2018, siendo esta la de mayor incidencia en la actividad Industrias. Según la Encuesta de Coyuntura Industrial 2018, las empresas que realizaron inversiones para aumentar su capacidad de producción en este periodo fueron de un 56% .

Gráfico 3. Índice Nacional de Productividad: Productividad laboral, Industrias (20154-20184)

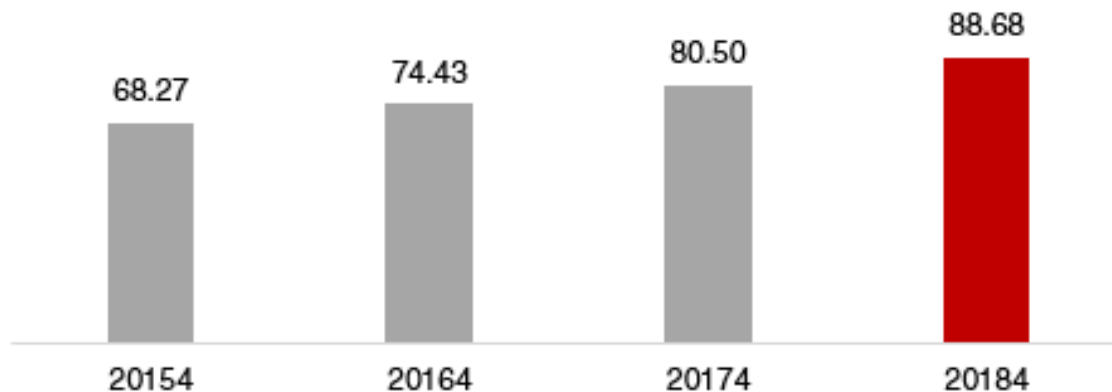


Fuente: Elaboración propia a partir de datos del BCRD.

En ese mismo orden, el segundo lugar en el ranking de productividad para el periodo en cuestión lo ocupa Construcción con un índice de 88.7 e incrementando en 8.18 puntos con respecto al mismo trimestre del 2017. Esto evidenciado por el dinamismo mostrado por este sector, además del rendimiento de su fuerza laboral en la ejecución de proyectos de mejoras de infraestructura que inciden en la productividad de otras actividades económicas.

¹ Encuesta de Coyuntura Industrial (cuarto trimestre 2018), AIRD

Gráfico 4. Índice Nacional de Productividad: Productividad laboral, Construcción (20154-20184)

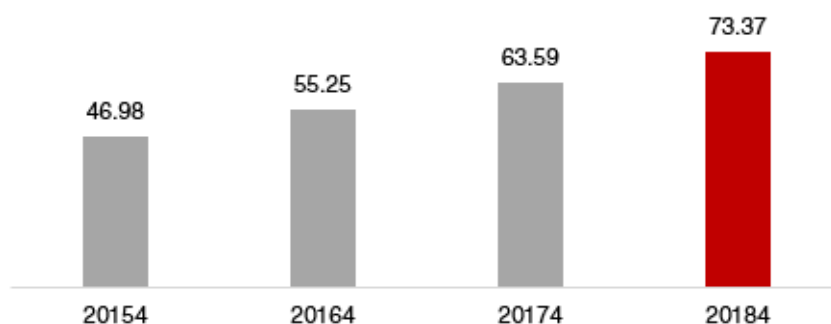


Fuente: Elaboración propia a partir de datos del BCRD.

b. Sector Servicios

La tercera posición la ocupa Intermediación Financiera y Seguros (73.37), registrando un incremento de 2.1% en el valor de su productividad laboral con respecto al mismo trimestre del 2017, esto explicado por la el nivel de especialización de su fuerza laboral, así como las mejoras en el sistema financiero digital el cual ha eficientizado significativamente los procesos financieros, dicho resultado se vio reflejada en un incremento de las ganancias de los intermediarios financieros en un 8% para este período.

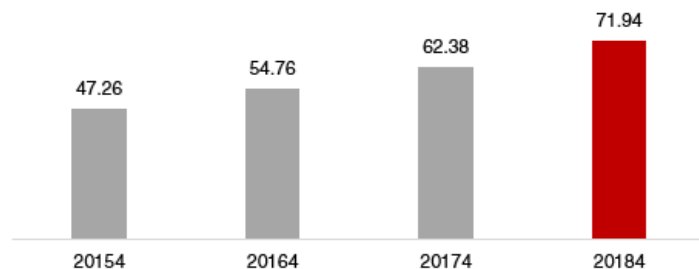
Gráfico 5. Índice Nacional de Productividad: Productividad laboral, Intermediación Financiera y Seguros (20154-20184)



Fuente: Elaboración propia a partir de datos del BCRD.

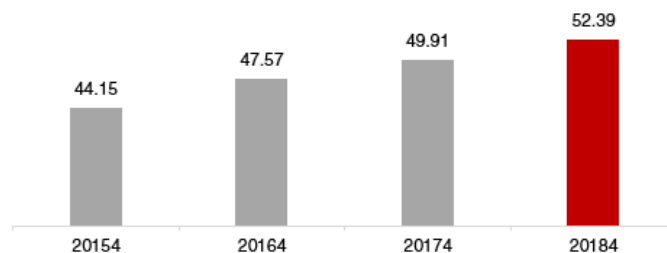
Transporte y Comunicaciones, con un índice de 71.94, incrementando 9.2 puntos con respecto al mismo trimestre del 2017, su posición en el ranking trimestral se atribuye principalmente al dinamismo que ha mostrado esta actividad, incrementando el rendimiento de su fuerza laboral; a esta le siguen Hoteles Bares y Restaurantes (52.39) registrando una tasa de crecimiento de 7.3% lo cual se vio reflejado en el índice con un incremento de 2.48 puntos, ascendiendo una posición y superando a la actividad Electricidad, Gas y Agua (48.8) en el ranking de productividad laboral.

Gráfico 6. Índice Nacional de Productividad: Productividad laboral, Transporte y Comunicaciones (20154-20184)



Fuente: Elaboración propia a partir de datos del BCRD.

Gráfico 7. Índice Nacional de Productividad: Productividad laboral, Hoteles, Bares y Restaurantes (20154-20184)



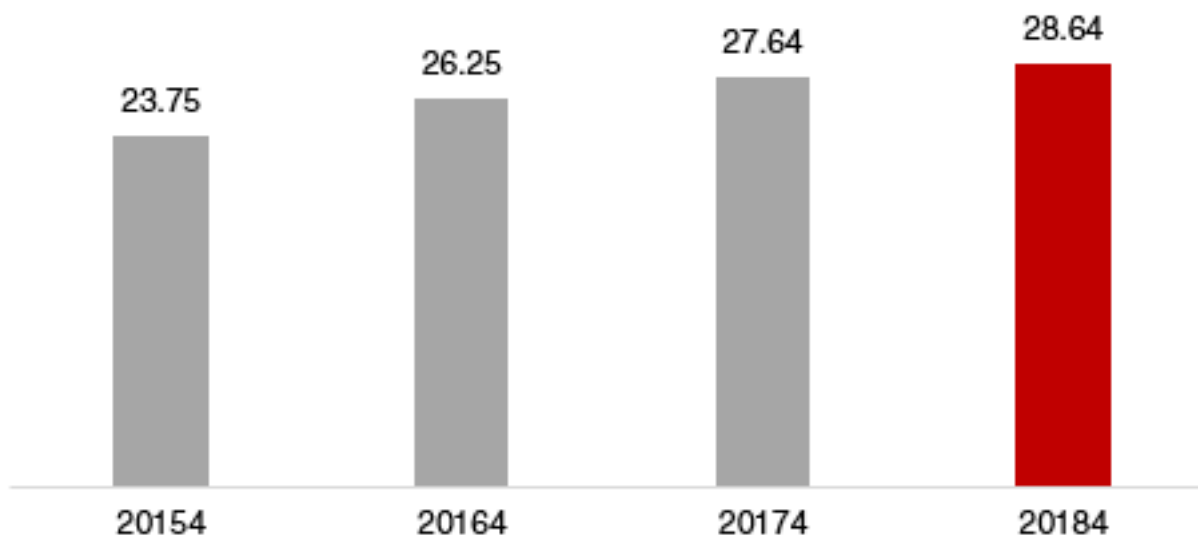
Fuente: Elaboración propia a partir de datos del BCRD.

Las actividades con menor índice de productividad laboral para el cuarto trimestre del 2018 fueron Comercio (10.65) y Otros Servicios (1), aunque mostraron tasas de crecimiento positivas en términos de productividad laboral en comparación con el mismo trimestre del año 2017, 1.4% y 12.8%, respectivamente, sus tasas de informalidad persisten.

c. Sector Agropecuario

En este trimestre del 2018, la actividad Agricultura y Ganadería mantiene su puntuación con leves variaciones con un índice de 28.6 y registró un incremento de 0.4% en el valor de su productividad laboral con respecto al último trimestre del 2017, lo anterior esta explicado por la sequía que enfrenta el país desde el tercer trimestre del 2018. Las actividades del sector Servicios: Otros Servicios (1) y Comercio (10.7), fueron las actividades con menor productividad laboral teniendo como ancla para el desarrollo unos persistentes niveles de informalidad con 16% y 26%, respectivamente.

Gráfico 8. Índice Nacional de Productividad: Productividad laboral, Agropecuaria (20154-20184)



Fuente: Elaboración propia a partir de datos del BCRD.