



ÍNDICE NACIONAL — DE — PRODUCTIVIDAD

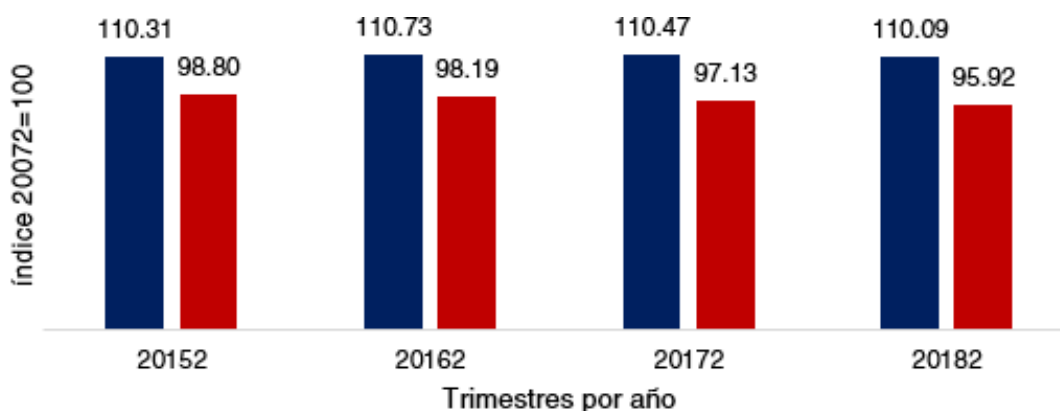
-UNA MEDIDA DE LA EFICIENCIA-



1.1. Nivel Macroeconómico

Para el segundo trimestre del 2018, la productividad total de los factores registró una disminución de 1.21 puntos pasando de un índice de 97.1 en el segundo trimestre del 2017 a 95.9 en el mismo trimestre del 2018. Dicha disminución en el índice corresponde en su mayoría al incremento del capital acumulado el cual incrementó en un 24.5% con respecto al mismo trimestre del año anterior.

Gráfico 1. Índice Nacional de Productividad: Segundo trimestre 2018, Índice 20072=100



Fuente: Elaboración propia a partir de datos del BCRD.

■ PL ■ PTF

En ese mismo orden, la productividad laboral registró un índice de 110.1, manteniendo una disminución leve de 0.38 puntos con respecto al segundo trimestre del 2017. Lo anterior se atribuye a un incremento de la tasa de ocupación en un 4.2% con respecto al mismo trimestre del 2017, lo que se traduce a un bajo rendimiento de la mano de obra (donde más del 50% es informal), a pesar de poseer mayores niveles de escolaridad y poder recurrir a mayor cantidad de insumos.

1.2. Nivel Meso económico

Los sectores económicos con mayor productividad laboral en el segundo trimestre del 2018 continúan siendo el Industrial y el sector Servicios, atribuido al buen desempeño de las ramas de actividad económica Industrias (Incluyendo Minas y Canteras) e Intermediación Financiera y Seguros, respectivamente.

El sector Agropecuario, ocupa la última posición en productividad laboral, sin embargo, en comparación con el segundo trimestre del 2017, este sector continúa fortaleciendo las capacidades técnicas de sus trabajadores, así como implementando mejoras en los sistemas de producción.

Gráfico 2. Índice Nacional de Productividad: Productividad laboral por sectores económicos (20182)



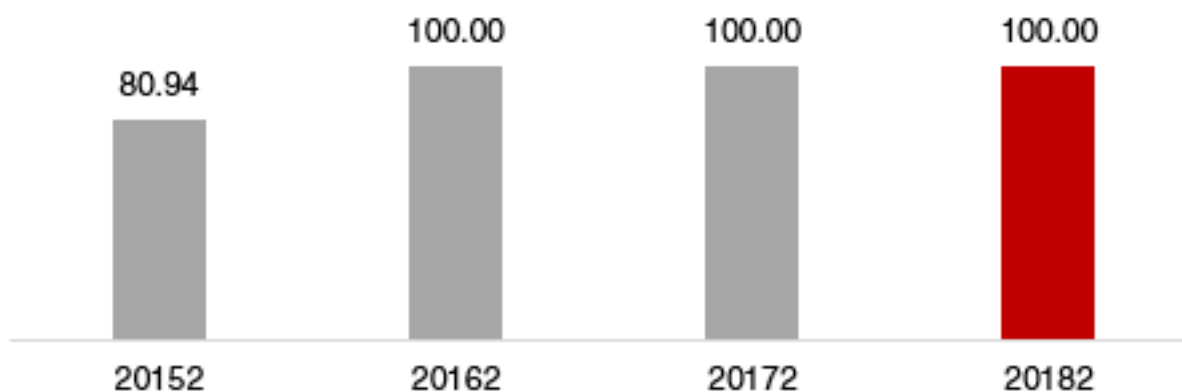
Fuente: Elaboración propia a partir de datos del BCRD.

Índice 1-100

a. Sector Industrial

En el segundo trimestre del 2018, Industrias (Incluye Minas y Canteras) continúa siendo la actividad con mayor índice productividad laboral, esta registra una incremento de 4.7% en su productividad laboral respecto al valor del segundo trimestre del año 2017. Lo anterior se le atribuye al buen rendimiento de la fuerza laboral de este sector complementado con las políticas de fomento de la manufactura local promovida por la asignación del crédito de la banca privada.

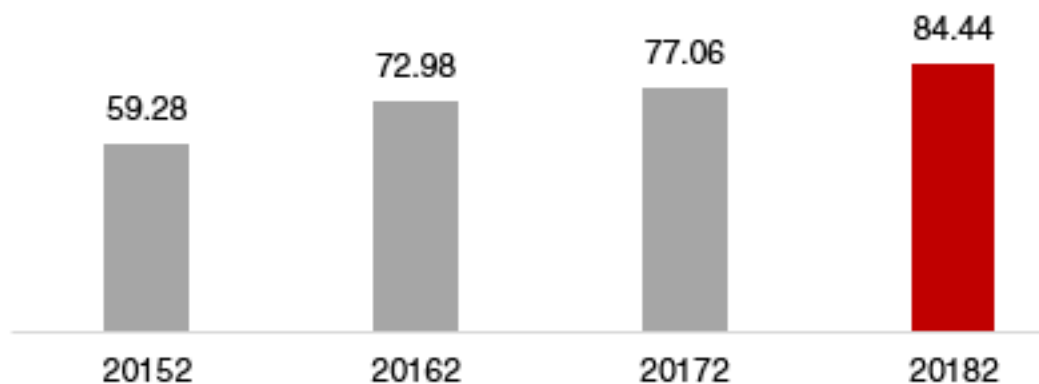
Gráfico 3. Índice Nacional de Productividad: Productividad laboral, Electricidad, Gas y Agua (20151-20181)



Fuente: Elaboración propia a partir de datos del BCRD.

Construcción es la segunda actividad económica con mayor productividad para el segundo trimestre del 2018, registrando un incremento de 7.37 puntos en el índice con respecto al segundo trimestre del 2017. Este sector ha mostrado gran dinamismo en los últimos años gracias al incremento sostenido de proyectos habitacionales y de diversificación eléctrica, lo cual se traduce a mayor eficiencia de la fuerza laboral capacitada por la mayor utilización de capital de inversión.

Gráfico 4. Índice Nacional de Productividad: Productividad laboral, Construcción (20152-20182)

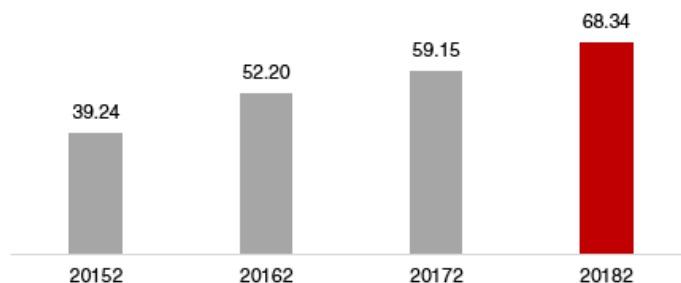


Fuente: Elaboración propia a partir de datos del BCRD.

b. Sector Servicios

En ese mismo orden, el tercer lugar en el ranking de productividad para el periodo en cuestión lo ocupa Intermediación Financiera y Seguros con una puntuación de 68.34 experimentando un incremento en términos de productividad laboral de 2.3% con respecto al mismo trimestre del 2017, esta actividad ha mostrado un gran dinamismo de este sector en el período aportando en un 6% al PIB y manteniendo altos niveles de capital humano.

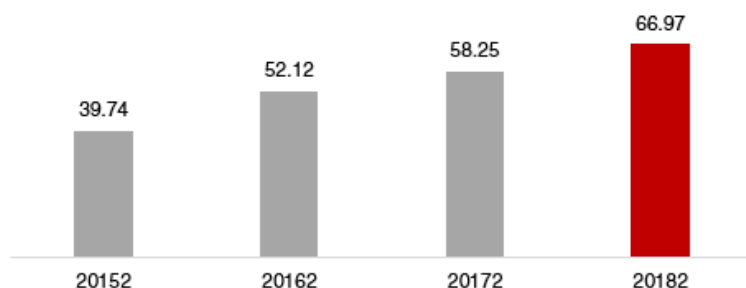
Gráfico 5. Índice Nacional de Productividad: Productividad laboral, Intermediación Financiera y Seguros (20152-20182)



Fuente: Elaboración propia a partir de datos del BCRD.

Transporte y Comunicaciones continúa ocupando el cuarto lugar del top 5 de actividades económicas en productividad laboral con un índice de 66.9 y registrando una variación positiva de 8.7 puntos con respecto al mismo trimestre del 2017. El buen desempeño registrado por esta actividad en este periodo se explica por el incremento de 15.5% en servicios de transporte y apoyo, 6.4 puntos porcentuales mayor que el crecimiento registrado en el periodo 2016-2017, así como un incremento de un 25.5% en el incremento de las líneas de internet.

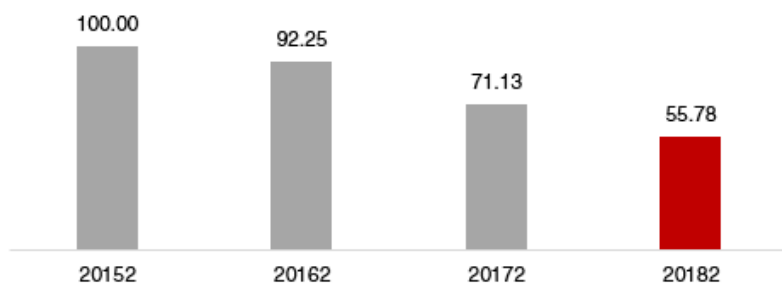
Gráfico 6. Índice Nacional de Productividad: Productividad laboral, Intermediación Financiera y Seguros (20152-20182)



Fuente: Elaboración propia a partir de datos del BCRD.

La quinta posición del ranking de productividad laboral lo completa la actividad Electricidad, Gas y Agua (55.58), experimentando una disminución de 15.35 puntos en el índice con respecto al mismo trimestre del año 2017. Esta actividad económica tuvo un crecimiento de 6.4%, evidenciado por el incremento en el consumo de energía y el volumen de producción de agua suministrada experimento una variación positiva de 0.3% por trabajos de mantenimiento, sin embargo esta fue menor a la registrada en el mismo trimestre del año 2017 (2.8%).

Gráfico 7. Índice Nacional de Productividad: Productividad laboral, Electricidad, Gas y agua (20152-20182)



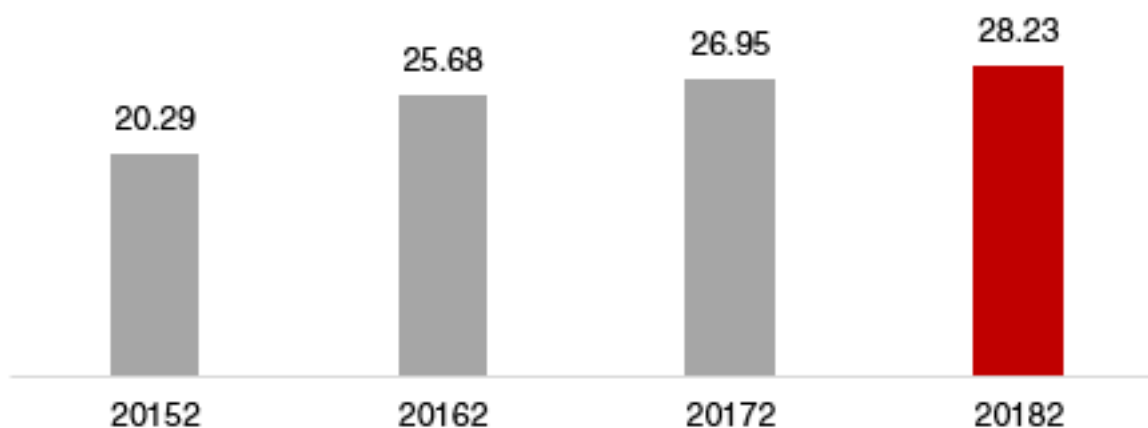
Fuente: Elaboración propia a partir de datos del BCRD.

En ese mismo orden, las actividades del sector Servicios: Comercio (11.31) y Otros Servicios (1), a pesar de mostrar señales de recuperación en sus valores de productividad laboral, continúan estando dentro de las actividades con menor productividad laboral debido a sus altos niveles de informalidad 26.6% y 13.8%, respectivamente.

c. Sector Agropecuario

La actividad Agricultura y Ganadería registra un índice de 28.2 y un incremento en su índice de un 1.28 puntos con respecto al segundo trimestre del 2017. A pesar de mostrar una tasa de crecimiento leve, explicado por los continuos esfuerzos realizados en el sector como el soporte financiero, manejo de buenas prácticas agrícolas y la asistencia técnica a productores, así como capacitaciones a técnicos especializados, esto aún no se ve reflejado en la productividad laboral de esta actividad.

Gráfico 8. . Índice Nacional de Productividad: Productividad laboral, Agricultura y Ganadería (20152-20182)



Fuente: Elaboración propia a partir de datos del BCRD.