



ÍNDICE NACIONAL — DE — PRODUCTIVIDAD

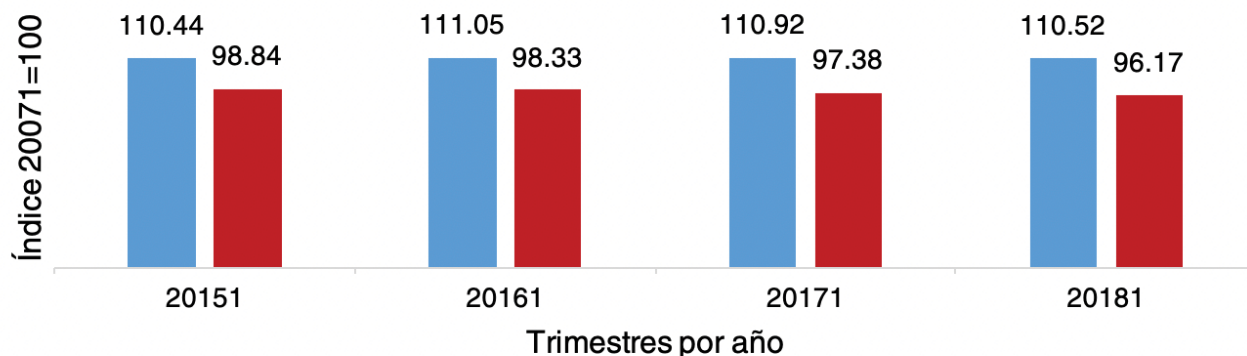
-UNA MEDIDA DE LA EFICIENCIA-



1.1. Nivel Macroeconómico

Para el primer trimestre del 2018, la productividad total de los factores y la productividad laboral registraron disminuciones con respecto al primer trimestre del año anterior. La productividad total de factores para el primer trimestre del 2018 disminuyó en 1.21 puntos, pasando de un índice de 97.3 en el primer trimestre del 2017 a 96.2 en el mismo trimestre del 2018.

Gráfico 1. Índice Nacional de Productividad: Evolución de la Productividad Total de los Factores (PTF) y Productividad Laboral (PL), Primer trimestre 2015-2018



Fuente: Elaboración propia a partir de datos del BCRD.

■ PL ■ PTF

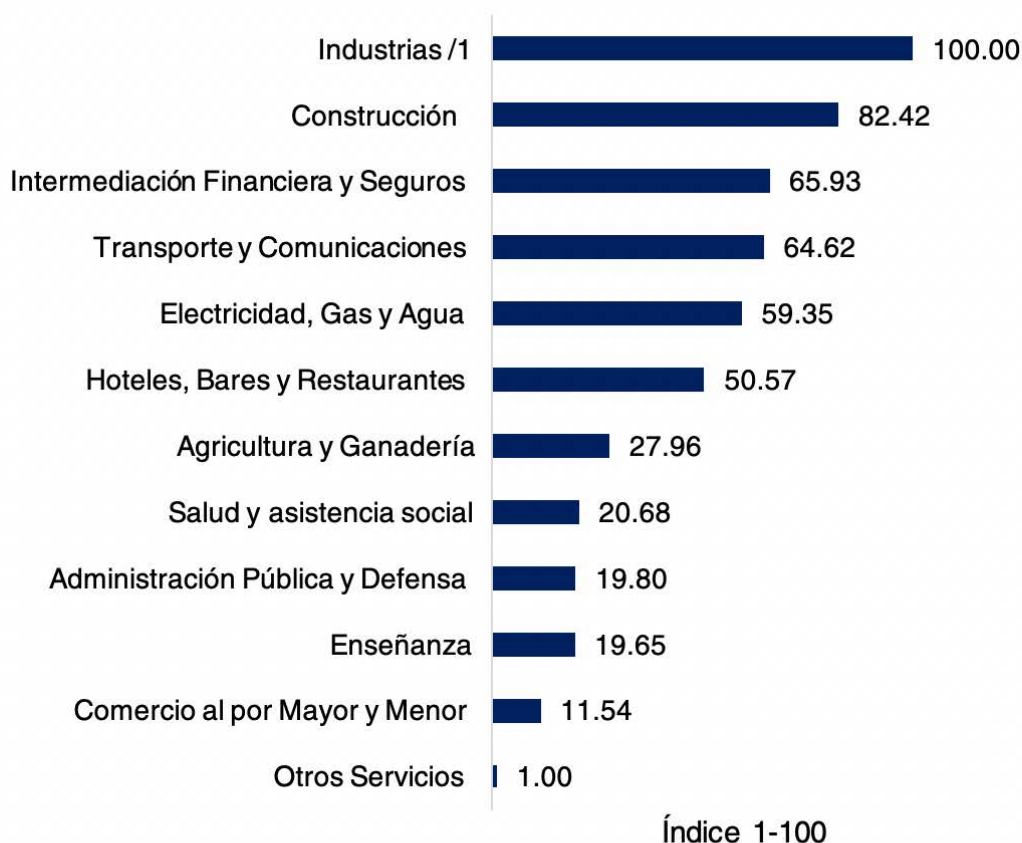
Así mismo, la productividad laboral registró un índice de 110.5 para este período, mostrando una leve caída de 0.4 puntos con respecto al índice del primer trimestre del 2017. Si bien es cierto que se han generado empleos en este año, los niveles de informalidad siguen siendo altos (50%) y, aunque de que el país ha asumido el compromiso de abordar las barreras al desarrollo del capital humano, los resultados aún no se reflejan en la productividad laboral del país.

Para el primer trimestre del 2018, el PIB creció en 6.80% con respecto al primer trimestre del año anterior, del cual el factor trabajo corregido por la calidad del capital humano aportó un 1.3%, 2.3 puntos porcentuales menos a lo que aportó en el mismo trimestre del año 2017. Por su parte, el stock de capital contribuyó al crecimiento del PIB en un 35.5% para este período, incrementando en más de 15 puntos porcentuales con respecto al aporte que tuvo en el primer trimestre del 2017. Lo anterior confirma el crecimiento basado significativamente en la acumulación de capital, factor que incrementó en un 17.3% con relación al primer trimestre del año anterior.

1.2. Meso económico

Como se puede ver en el Gráfico 2 los sectores económicos con mayor productividad laboral en el primer trimestre del 2018 fueron el Industrial y el de Servicios, atribuido al buen desempeño de las ramas de actividad económica Construcción e Intermediación Financiera y Seguros, respectivamente. En el caso del sector Agropecuario, este continúa siendo el de menor productividad laboral, sin embargo, en comparación con el primer trimestre del 2017, este sector registra mejoras reparación de terrenos y mantenimiento de infraestructuras.

Gráfico 2. Índice Nacional de Productividad: Productividad laboral por ramas de actividad económica (20181)

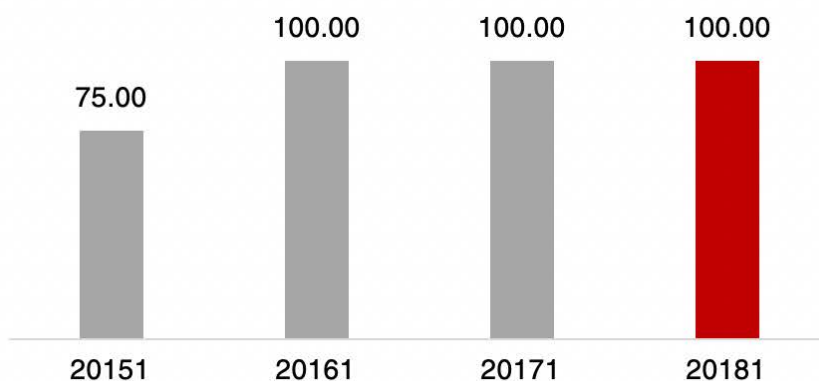


Fuente: Elaboración propia a partir de datos del BCRD.
1/Incluye Minas y Canteras

a. Sector Industrial

En el primer trimestre del 2018, Industrias (Incluye Minas y Canteras) fue la actividad económica con mayor índice de productividad laboral. Lo anterior está estrechamente relacionado con el dinamismo de la Manufactura Local en el período en cuestión, destacando hitos como la canalización de recursos a la industria manufacturera para el impulso de la industria local, la cual creció en un 6.3%, así como el incremento en la extracción de oro por el regreso de las operaciones de la explotación de oro, la cual había estado detenida por mantenimiento.

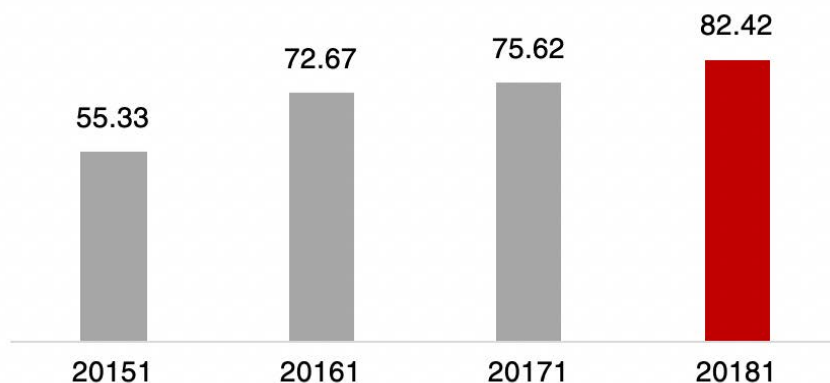
Gráfico 3. Índice Nacional de Productividad: Productividad laboral, Industrias (20151-20181)



Fuente: Elaboración propia a partir de datos del BCRD.

En ese mismo sentido, Construcción ocupa la segunda posición en productividad laboral, con un índice 82.4, incrementando su índice en un 9% con respecto al primer trimestre del 2017. El buen desempeño de esta actividad puede atribuirse a un mayor rendimiento de la fuerza laboral debido a la utilización de recursos dados por el incremento en inversión gracias a la liberalización del encaje legal para préstamos de adquisición de viviendas.

Gráfico 4. Índice Nacional de Productividad: Productividad laboral, Construcción (20151-20181)

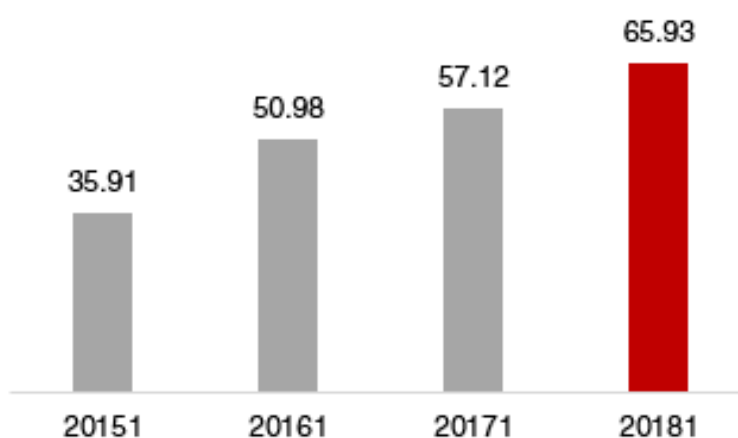


Fuente: Elaboración propia a partir de datos del BCRD.

b. Sector Servicios

La tercera posición en el ranking de productividad laboral la ocupa Intermediación Financiera y Seguros con un índice de 65.9, que además de ser un sector transversal para los demás por su intervención financiera, posee mejor calidad del capital humano frente a las demás actividades lo cual se traduce en un mejor rendimiento laboral, y tasas de informalidad muy bajas, registrando un incremento de un 2.7% en términos de productividad laboral con respecto al primer trimestre del 2017.

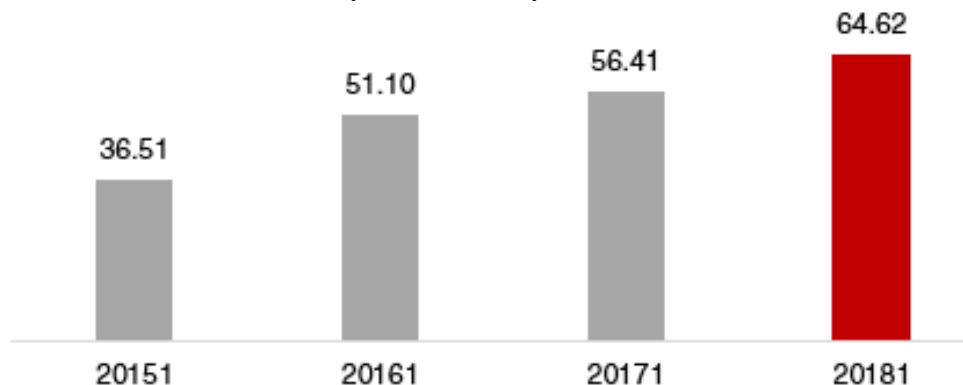
Gráfico 5. Índice Nacional de Productividad: Productividad laboral, Intermediación Financiera y Seguros (20151-20181)



Fuente: Elaboración propia a partir de datos del BCRD.

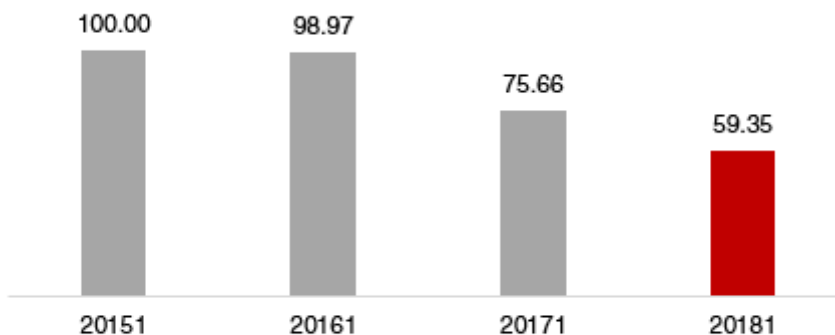
En ese sentido, la actividad transporte y comunicaciones (64.6) ocupan la cuarta posición en el ranking de productividad laboral, registrando un incremento de 8.2 puntos con respecto al primer trimestre del 2017. Para 2018, esta actividad registro un incremento de un 6.2% de su producción, evidenciado por el buen desempeño del transporte de carga cuyo volumen incremento en un 7%. Para dicho periodo, Electricidad, Gas y Agua completo el top 5 del ranking de productividad laboral registrando un índice de 59.4 y una disminución de 16.31 puntos en el índice con respecto al año anterior.

Gráfico 6. Índice Nacional de Productividad: Productividad laboral, Transporte y Comunicaciones (20151-20181)



Fuente: Elaboración propia a partir de datos del BCRD.

Gráfico 7. Índice Nacional de Productividad: Productividad laboral, Transporte y Comunicaciones (20151-20181)



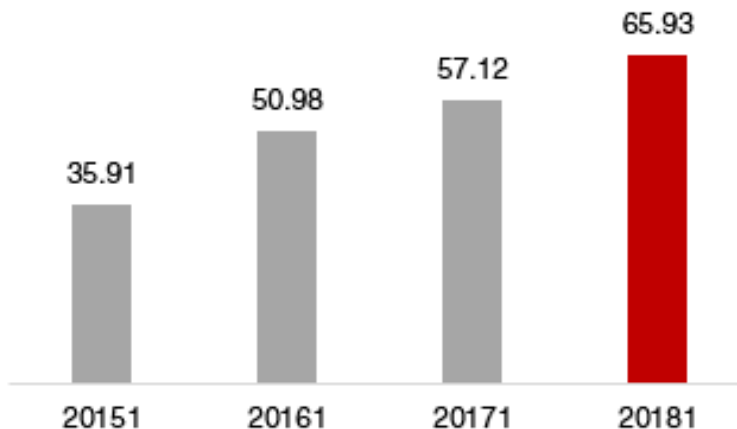
Fuente: Elaboración propia a partir de datos del BCRD.

Las actividades con menor índice de productividad laboral para el primer trimestre del 2018 fueron Comercio (11.5) y Otros Servicios (1), aunque mostraron tasas de crecimiento positivas en términos de productividad laboral en comparación con el mismo trimestre del año 2017, 1.9% y 12.7%, respectivamente.

c. Agropecuario

infraestructuras de acceso, además ofrecer apoyo financiero y logístico a los productores, sin embargo, está anclado por los niveles de informalidad, que continúan siendo significativos.

Gráfico 8. Índice Nacional de Productividad: Productividad laboral, Agropecuaria (20151-20181)



Fuente: Elaboración propia a partir de datos del BCRD.