

# Doing Business 2020

Comparing Business  
Regulation in  
190 Economies

Desempeño de la República Dominicana  
Doing Business 2020:  
“Comparando las regulaciones económicas en 190 países”

DIRECCIÓN DE CLIMA DE NEGOCIOS  
CONSEJO NACIONAL DE COMPETITIVIDAD

## 1. Descripción del Índice y Metodología de Evaluación

El proyecto **Doing Business**, del Grupo Banco Mundial, **proporciona una medición objetiva de las normas que regulan la actividad empresarial y su aplicación en las 190 economías** consideradas en este informe así como en algunas ciudades seleccionadas en el ámbito sub-nacional. **Constituye unos instrumentos útiles para aquellos interesados en el clima de inversión de cada país como, por ejemplo, hacedores de políticas públicas, emprendedores, inversionistas y académicos**, ya que sirve para evaluar y comparar la facilidad o dificultad de hacer negocios en los países participantes de la evaluación.

Este estudio examina los costos, tiempos, procedimientos y marco legal que pudiera restringir la inversión, la productividad y el desarrollo de las pequeñas y medianas empresas. **Analiza 12 grupos de indicadores que miden las regulaciones que se aplican en las distintas fases del ciclo de vida de una empresa**, estas son: (i) Apertura de una Empresa, (ii) Manejo de Permisos de Construcción, (iii) Registro de Propiedad, (iv) Cumplimiento de Contratos, (v) Protección a Inversionistas Minoritarios, (vi) Obtención de Crédito, (vii) Resolución de Insolvencia, (viii) Pago de Impuestos, (ix) Comercio Transfronterizo, (x) Obtención de Electricidad, (xi) Contratación de Trabajadores y (xii) Contrataciones con la Administración Pública<sup>1</sup>.

La evaluación del desempeño de los países se realiza a través de dos mediciones, una es el **Puntaje según la Facilidad para Hacer Negocios**, que mide el avance de cada economía en su clima de negocios e inversión. Esta puntuación permite capturar la distancia entre cada una de las economías evaluadas por el informe y el mejor desempeño en cada indicador. Permite, además, verificar cuánto ha progresado la puntuación de un país, a lo largo de los años, en la facilidad para hacer negocios. Este puntaje varía de 0 a 100, siendo el 100 el mejor rendimiento. Otra medida es el **Ranking entre Países**, que compara las economías entre sí, clasificándolas de 1 a 190, siendo el primer lugar el 1, significando que las regulaciones empresariales en el país facilitan la apertura y el desarrollo de las empresas y los negocios.

Este año el **Doing Business 2020 “Comparando las regulaciones económicas en 190 países”**, no introduce ninguna métrica nueva. Sin embargo, los supuestos vinculados al conjunto de indicadores del área de Protección de Inversionistas Minoritarios, **se reorientaron hacia la gobernanza corporativa de empresas que cotizan en la bolsa**, por lo que si una economía no tiene al menos 10 empresas, de propiedad no estatal, cotizando en la bolsa, ningún puntaje será otorgado bajo el índice de gobierno corporativo.

## 2. Introducción

El Grupo Banco Mundial publicó el pasado 24 de octubre del presente año, su serie anual **Doing Business 2020, “Comparando las regulaciones económicas en 190 países”**, donde se evalúan 190 economías por su facilidad para hacer negocios y se comparan con las mejores prácticas regulatorias en 10 indicadores que miden los tiempos, costos, procedimientos y el marco regulatorio asociado al ciclo de vida de una empresa.

---

<sup>1</sup> El informe analiza y registra la información correspondiente a las áreas Contratación de trabajadores y Contrataciones con la Administración Pública, pero no compara estos resultados entre las economías ni otorga Puntaje o Ranking.

Para esta edición del informe, la **República Dominicana ocupó la posición 115 entre 190 economías**, con un Puntaje según la Facilidad para Hacer Negocios de 60.00, escalando 0.70 puntos en relación al año anterior.

A nivel global, los países que mostraron mejor desempeño fueron Nueva Zelanda, que ocupó la primera posición en el Ranking entre Países, con un Puntaje según la Facilidad para Hacer Negocios de 87.01, siendo esta economía la referencia de mejor práctica regulatoria entre los países comparados. Le siguen Singapur (2<sup>do</sup>), RAE de Hong Kong (China) (3<sup>ro</sup>), Dinamarca (4<sup>to</sup>), República de Corea (5<sup>to</sup>), Estados Unidos (6<sup>to</sup>), Georgia (7<sup>mo</sup>), Reino Unido (8<sup>vo</sup>), Noruega (9<sup>no</sup>) y Suecia (10<sup>mo</sup>) completando los 10 países con mejor entorno empresarial en el mundo.

En el contexto de la **región de América Latina y el Caribe, se implementaron un total de 36 reformas mostrando un desempeño positivo con relación a la evaluación anterior**, entre las que **se destacaron dos para la República Dominicana en los indicadores de Apertura de un negocio y Cumplimiento de contratos**. México continúa liderando la región, en el puesto 60 del Ranking Global, le siguen Puerto Rico (Estados Unidos) (65) y Colombia (67). La República Dominicana se ubicó este año en la posición número diez de la Región de América Latina y en el sexto lugar en comparación con los países del Caribe.

A continuación, se presenta una descripción de los resultados globales y de la región de América Latina y el Caribe, así como la evolución que registra la República Dominicana en las últimas dos evaluaciones. Se presenta, además, una comparación con los países de la región.

### **3. Resultados Globales y de la Región de América Latina y el Caribe**

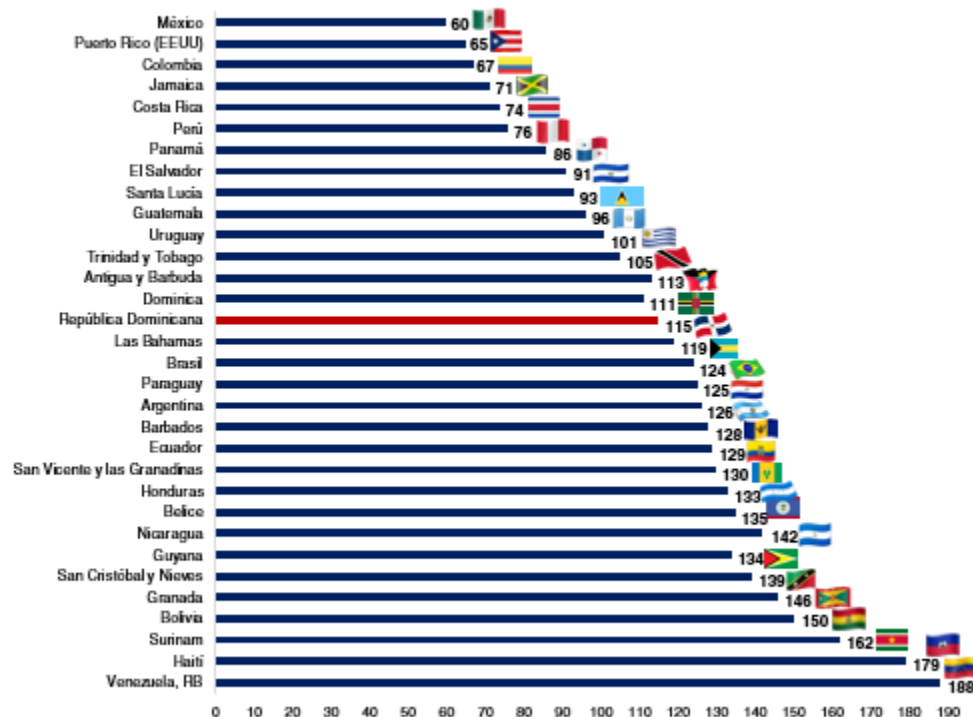
El informe Doing Business 2020, destaca que a nivel mundial 115 economías implementaron reformas para promover un entorno regulatorio más favorable para la creación y operación de empresas locales. Durante el período mayo 2018 a mayo 2019, de acuerdo al referido informe se implementaron un total de 294 reformas regulatorias entre las 190 economías evaluadas. **Las 10 economías más reformadoras fueron:** Arabia Saudita, Jordania, República Togolesa, Reino de Bahrein, República de Tayikistán, Pakistán, Kuwait, China, India y Nigeria, las cuales implementaron 48 reformas regulatorias, facilitando su entorno empresarial de manera significativa.

A nivel global, los países que mostraron mejor desempeño fueron Nueva Zelanda, que ocupó la primera posición en el Ranking entre Países, con un Puntaje según la Facilidad para Hacer Negocios de 87.01, siendo esta economía la referencia de mejor práctica regulatoria entre los países comparados. Le siguen en el ranking Singapur (2<sup>do</sup>), RAE de Hong Kong (China) (3<sup>ro</sup>), Dinamarca (4<sup>to</sup>), República de Corea (5<sup>to</sup>), Estados Unidos (6<sup>to</sup>), Georgia (7<sup>mo</sup>), Reino Unido (8<sup>vo</sup>), Noruega (9<sup>no</sup>) y Suecia (10<sup>mo</sup>) completando los 10 países con mejor entorno empresarial en el mundo.

En 6 de estos países, se adoptaron reformas con el fin de facilitar la manera de hacer negocios, destacándose Estados Unidos con la implementación de 3 reformas, en las áreas de Apertura de un Negocio, Pago de Impuestos y Cumplimiento de Contratos, seguido por Singapur, Dinamarca, RAE de Hong Kong (China) y Georgia que reformaron en el área de Manejo de Permisos de Construcción y, finalmente, la República de Corea que registró una reforma en materia de Pago de Impuestos.

En otro orden, al evaluar las economías que integran la región de América Latina y el Caribe, la República Dominicana se ubica en el puesto número 15 de 32 países evaluados (Ver Gráfico No. 1). En comparación con las economías del Caribe, nuestro país ocupa el séptimo lugar de 14 economías de esa sub-región (115/190), siendo Puerto Rico el país que se posiciona en el primer lugar (65/190), Jamaica (71/190) en el segundo, siguiéndole Santa Lucía (93/190), Trinidad y Tobago (105/190), Dominica (111/190) y Antigua y Barbuda (113/190) en quinto y sexto lugar, respectivamente.

**Gráfico No. 1 Ranking entre Países  
Doing Business 2020: América Latina y el Caribe**



Fuente: Elaboración propia con datos de Doing Business 2020

En el contexto global, **la República Dominicana ocupa la posición 115 entre 190 economías, con un Puntaje según la Facilidad para Hacer Negocios de 60.0**. Para esta edición del Doing Business, México lidera la región, ubicándose en el puesto 60 del Ranking, con un Puntaje según la Facilidad para Hacer Negocios de 72.4, seguido de Puerto Rico (Estados Unidos) y Colombia que califican en el puesto 65 y 67, respectivamente. En contraste, al igual que el año pasado, los últimos lugares del Ranking en la Región lo vuelven a ocupar Suriname (162), Haití (179) y Venezuela (188).

**Esta edición del informe, revela que el área en la que las economías de la región implementaron la mayor cantidad de reformas fue en apertura de empresas (7), cumplimiento de contratos y comercio transfronterizo (6 en ambos casos)**. Siendo Las Bahamas la que registró el mayor número de reformas (4), junto a Argentina (3), Barbados (3) y Colombia (2). En el caso de la economía dominicana, se registró la implementación de dos reformas, en 2018-2019, en apertura de un negocio y en cumplimiento de contratos (Ver Tabla No. 1).

**Tabla No. 1: Balance de reformas implementadas por países de América Latina y El Caribe  
Doing Business 2020**

Doing Business 2020: Comparación regional con Latinoamérica										
Rank regional	País	Reformas		2019		2020		Diferencia 19/20		
		Positivas	Negativas	Puntaje	Rank	Puntaje	Rank	Puntaje	Rank	
1	México	-	1	72.3	54	72.4	60	●	0.1	▼ -6
2	Puerto Rico (EEUU)	-	-	70.0	64	70.1	65	●	0.1	▼ -1
3	Colombia	3	-	69.2	65	70.1	67	●	0.9	▼ -2
4	Jamaica	2	-	68.3	75	69.7	71	●	1.4	▲ 4
5	Costa Rica	2	-	68.8	67	69.2	74	●	0.4	▼ -7
6	Perú	1	-	68.3	68	68.7	76	●	0.4	▼ -8
7	Panamá	-	-	66.9	79	66.6	86	●	-0.3	▼ -7
8	El Salvador	1	-	64.9	85	65.3	91	●	0.4	▼ -6
9	Santa Lucía	-	-	63.6	93	63.7	93	●	0.1	▼ 0
10	Guatemala	-	-	62.5	98	62.6	96	●	0.1	▲ 2
11	Uruguay	1	-	61.4	95	61.5	101	●	0.1	▼ -6
12	Trinidad y Tobago	-	1	61.0	105	61.3	105	●	0.3	▼ 0
13	Antigua y Barbuda	1	1	59.9	112	60.3	113	●	0.4	▼ -1
14	Dominica	-	-	60.5	103	60.5	111	●	0.0	▼ -8
15	República Dominicana	2	-	59.3	102	60.0	115	●	0.7	▼ -13
16	Las Bahamas	2	4	59.4	118	59.9	119	●	0.5	▼ -1
17	Brasil	2	-	58.6	109	59.1	124	●	0.5	▼ -15
18	Paraguay	1	-	58.5	113	59.1	125	●	0.6	▼ -12
19	Argentina	3	1	58.2	119	59.0	126	●	0.8	▼ -7
20	Barbados	-	3	57.7	129	57.9	128	●	0.2	▲ 1
21	Ecuador	1	-	57.6	123	57.7	129	●	0.1	▼ -6
22	San Vicente y las Granadinas	-	1	57.0	130	57.1	130	●	0.1	▼ 0
23	Honduras	1	-	56.0	121	56.3	133	●	0.3	▼ -12
24	Belice	2	-	55.3	125	55.5	135	●	0.2	▼ -10
25	Nicaragua	-	-	54.5	132	54.4	142	●	-0.1	▼ -10
26	Guyana	-	1	55.6	134	55.5	134	●	-0.1	▼ 0
27	St. Kitts & Nevis	-	1	54.6	140	54.6	139	●	0.0	▲ 1
28	Grenada	1	1	53.4	147	53.4	146	●	0.0	▲ 1
29	Bolivia	-	-	51.6	156	51.7	150	●	0.1	▲ 6
30	Surinam	-	-	47.4	165	47.5	162	●	0.1	▲ 3
31	Haití	1	-	37.9	182	40.7	179	●	2.8	▲ 3
32	Venezuela, RB	-	-	32.1	188	30.2	188	●	-1.9	▼ 0

Fuente: Elaboración propia con datos de Doing Business 2019 y Doing Business 2020.

Los puntajes fueron recalculados, por lo que su diferencia con el año pasado en esta tabla difiere de la publicación.

Chile no se incluye en esta lista, pues está clasificado como una economía de alto ingreso de la OCDE.

#### 4. Resultados para República Dominicana

Este año la República Dominicana clasificó en el ranking general en la posición 115 de 190 países, perdiendo 13 posiciones en comparación con el año anterior donde se ubicó en la posición 102. En el puntaje según la Facilidad para Hacer Negocios, el país obtuvo 60.0 puntos porcentuales sobre 100, ascendiendo 0.7 puntos en comparación al año anterior donde clasificó con 59.3.

**Las clasificaciones más sobresalientes para nuestro país, continúan siendo en los indicadores de Comercio Transfronterizo (66), Registro de Propiedad (74) y Permiso de Construcción (80);** en contraste, las clasificaciones más bajas se registraron en Pago de Impuestos (150) y Protección de Inversionistas Minoritarios (143).

Para 2020, este último indicador se ubica entre las posiciones más desfavorables para la República Dominicana, producto de correcciones metodológicas que realizó el Grupo Banco Mundial en este indicador. A partir de esta edición, solo se puntuaron en el índice de gobierno corporativo a aquellos países que cuenten con al menos 10 empresas, de propiedad no estatal, cotizando en la bolsa de valores.






















A raíz de esto, el país perdió 60 posiciones en el indicador de Protección de Inversionistas Minoritarios, lo que refleja que existen oportunidades de mejora en esta materia. En vista de estos cambios, no sólo se estarán evaluando las regulaciones que desde el Gobierno son impulsadas para promover el mercado bursátil, sino que las regulaciones en esta materia, sólo serán reconocidas cuando existan al menos 10 empresas cotizando y participando en el mercado de valores dominicano.

El informe 2020 resalta dos reformas para la República Dominicana en los indicadores de Apertura de Empresas, **donde se acogió la promulgación de la Ley No. 68-19**, que modifica la Ley No. 479-08 sobre Sociedades Comerciales y Empresas Individuales de Responsabilidad Limitada, reduciendo el requisito de capital mínimo; y en el indicador de Cumplimiento de Contratos **se registra como reforma la habilitación de Salas para conocer exclusivamente casos Comerciales en el Distrito Nacional**, así como también la **adopción de un nuevo marco legal que promueve la conciliación y mediación como métodos alternos de resolución de conflictos, en diferentes materias, incluyendo casos comerciales.**

Estas reformas nos llevaron a escalar 5 posiciones en el indicador de Apertura de Empresas, pasando del puesto 117 al 112 en el ranking general y alcanzando una mejoría de 2 puntos en el puntaje según la Facilidad para Hacer Negocios, pasando de 83.4 a 85.4 en el informe de 2020. Por igual, en el indicador de Cumplimiento de Contratos, el país logró escalar 16 posiciones, pasando del puesto 149 al 133, con un incremento en el puntaje de 3.7 puntos, pasando de 46.9 a 50.6. Otros indicadores donde la República Dominicana logró mejorar su posición fue en Registro de Propiedad, escalando tres posiciones en el Ranking General, al pasar del puesto 77 al 74.










En la tabla que se muestra a continuación, se observa la variación reflejada para la República Dominicana en cada indicador respecto a la publicación del año anterior Doing Business 2019, tanto en el Ranking Global como en el Puntaje según la Facilidad para Hacer Negocios.

**Tabla No. 2: Resultados de la República Dominicana Doing Business 2019 y 2020**

Doing Business 2020: Comparando las regulaciones económicas en 190 países						
República Dominicana	2019		2020		Variación	
	Puntaje	Rank	Puntaje	Rank	Puntaje	Rank
<b>Facilidad de hacer negocios</b>	<b>59.3</b>	<b>102</b>	<b>60.0</b>	<b>115</b>	 <b>0.7</b>	 <b>-13</b>
Apertura de empresas	83.4	117	85.4	112	 2.0	 5
Manejo de permisos de construcción	70.4	80	70.7	80	 0.3	 0
Obtención de electricidad	67.9	116	68.0	116	 0.1	 0
Registro de propiedades	67.2	77	67.2	74	 0.0	 3
Obtención de crédito	45.0	112	45.0	119	 0.0	 -7
Protección de los inversionistas minoritarios	34.0	83	34.0	143	 0.0	 -60
Pago de impuestos	57.4	148	57.4	150	 0.0	 -2
Comercio transfronterizo	83.5	63	83.5	66	 0.0	 -3
Cumplimiento de contratos	46.9	149	50.6	133	 3.7	 16
Resolución de la insolvencia	37.5	124	38.0	124	 0.5	 0

**Fuente:** Elaboración propia con datos del Doing Business 2019 y Doing Business 2020.







**5. Resultados de República Dominicana por Indicador**
**Apertura de Empresas**

Doing Business: Apertura de empresas	Rep. Dom. 2019	Rep. Dom. 2020	Variación 19/20
<b>Rank</b>	<b>117</b>	<b>112</b>	 <b>5</b>
<b>Puntaje</b>	<b>83.4</b>	<b>85.4</b>	 <b>1.96</b>
Procedimientos - Hombres (número)	7	7	 0.0
Tiempo - Hombres (días)	16.5	16.5	 0.0
Costo - Hombres (% de ingreso per cápita)	14.1	13.7	 0.4
Procedimientos - Mujeres (número)	7	7	 0.0
Tiempo - Mujeres (días)	16.5	16.5	 0.0
Costo - Mujeres (% de ingreso per cápita)	14.1	13.7	 0.4
Requisito de capital mínimo pagado (% de ingreso per cápita)	31.3	0.1	 31.2

**Fuente:** Elaboración propia con datos del Doing Business 2019 y Doing Business 2020.

En el indicador de Apertura de Negocios, la República Dominicana tuvo un incremento de 1.96 puntos en el DAF pasando de 83.44 a 85.4 lo que nos sitúa en la posición 112 respecto al resto de las economías con una mejora de 5 posiciones respecto al año anterior. Este incremento se debió a la promulgación de la Ley No. 68-19, que modifica la Ley No. 479-08 sobre Sociedades Comerciales y Empresas Individuales de Responsabilidad Limitada, reduciendo el requisito de capital mínimo, de 31.3% del ingreso per cápita al 0.1% (éste porcentaje se debe a que la legislación actual mantiene un valor mínimo requerido para las cuotas sociales de RD\$ 100.00).

**Manejo de Permisos de Construcción**







Doing Business: Manejo de permisos de construcción	Rep. Dom. 2019	Rep. Dom. 2020	Variación 19/20
<b>Rank</b>	<b>80</b>	<b>80</b>	 <b>0</b>
<b>Puntaje</b>	<b>70.4</b>	<b>70.7</b>	 <b>0.3</b>
Procedimientos (número)	15	15	 0.0
Tiempo (días)	206	206	 0.0
Costo (% de ingreso per cápita)	2.6	2.4	 0.2
Índice de control de calidad de la construcción (0-15)	13	13	 0.0

**Fuente:** Elaboración propia con datos del Doing Business 2019 y Doing Business 2020.

Manejo de permisos de construcción continúa siendo uno de los mejores indicadores para la República Dominicana. En este informe, al igual que en el Doing Business 2019, el país clasificó en la posición 80 de 190 economías, con un puntaje de 70.7. Sin embargo, este año se registró un aumento en el costo de los servicios ofrecidos por el Ayuntamiento del Distrito Nacional (ADN), ya que la solicitud del "Certificado de Uso de Suelo" y "Certificado de No Objeción" e inspección, se incrementó de RD\$ 500.00 a RD\$ 3,000.00; igualmente la obtención del "Certificado de Uso de Suelo" y "Certificado de No Objeción", en el ADN se incrementó de RD\$ 6,000.00 a RD\$ 10,000.00, según establece su Ordenanza No. 4 del 2018.

En cuanto a este último procedimiento, es importante resaltar que en el informe Doing Business 2020 se registró un aumento en el tiempo de aprobación, de 15 a 37 días, es decir un aumento de 15 días más en este procedimiento a cargo del Ayuntamiento del Distrito Nacional, evidenciándose que aún persisten oportunidades de mejora por parte del ADN, en aquellos procedimientos evaluados por este informe.

### **Obtención de Electricidad**







<b>Doing Business: Obtención de electricidad</b>	<b>Rep. Dom. 2019</b>	<b>Rep. Dom. 2020</b>	<b>Variación 19/20</b>
<b>Rank</b>	<b>116</b>	<b>116</b>	 <b>0</b>
<b>Puntaje</b>	<b>67.9</b>	<b>68.0</b>	 <b>0.1</b>
Procedimientos (número)	7	7	 <b>0.0</b>
Tiempo (días)	67	67	 <b>0.0</b>
Costo (% de ingreso per cápita)	251.2	209.5	 <b>41.7</b>
Índice de fiabilidad del suministro y transparencia de las tarifas (0-8)	4	5	 <b>1.0</b>

**Fuente:** Elaboración propia con datos del Doing Business 2019 y Doing Business 2020.

En el Doing Business 2020, el país clasificó en el Ranking General en el puesto 116, con un Puntaje de 68 puntos porcentuales. Este año el informe refleja una reducción en el costo asociado a la obtención de electricidad de 67 puntos como porcentaje del ingreso per cápita, pasando de 251.2% a 209.5%. De igual modo, se registró un cambio en la puntuación del índice de fiabilidad del suministro de electricidad y transparencia de las tarifas, pasando de 4 a 5 puntos, siendo 8 el máximo puntaje.

Este cambio se debió a una corrección de data que hizo el Grupo Banco Mundial, respecto los datos publicados en años anteriores, lo que nos permitió acercarnos en 0.1 puntos porcentuales en el Puntaje hacia la mejor práctica global.

### **Registro de Propiedad**

<b>Doing Business: Registro de Propiedades</b>	<b>Rep. Dom. 2019</b>	<b>Rep. Dom. 2020</b>	<b>Variación 19/20</b>
<b>Rank</b>	<b>77</b>	<b>74</b>	 <b>3.0</b>
<b>Puntaje</b>	<b>67.2</b>	<b>67.2</b>	 <b>0.0</b>
Procedimientos (número)	6	6	 <b>0.0</b>
Tiempo (días)	45	33	 <b>12.0</b>
Costo (% del valor de la propiedad)	3.4	3.4	 <b>0.0</b>
Índice de calidad del sistema de administración de tierras (0-30)	14.5	14.5	 <b>0.0</b>

**Fuente:** Elaboración propia con datos del Doing Business 2019 y Doing Business 2020.







En el área de Registro de Propiedad, el país obtuvo un Puntaje de 67.2 puntos porcentuales y escaló 3 posiciones en el Ranking Global, pasando del lugar 77 al 74 entre 190 economías. Esta mejora se debió a una reducción en el tiempo requerido para las transferencias inmobiliarias y registro de propiedades, que pasó de 45 a 33 días, para una disminución de 12 días.

Este año el Grupo Banco Mundial reconoció la Ventanilla Express, lanzada en 2017, por la Jurisdicción Inmobiliaria, a través de la cual se puede obtener el “Certificado del Estado Jurídico del Inmueble”, entre 3 y 5 días, disminuyendo este procedimiento de 18 a 4 días.

<sup>2</sup> El costo de la Obtención de Electricidad como porcentaje del ingreso per cápita publicado por el Reporte Doing Business 2018-2019, fue ajustado en un -9% del valor publicado, por lo que en la comparación para 2019 aparece este costo en 251.2 y no 276.



### Obtención de Crédito

Doing Business: Obtención de crédito	Rep. Dom. 2019	Rep. Dom. 2020	Variación 19/20
<b>Rank</b>	<b>112</b>	<b>119</b>	 <b>-7</b>
<b>Puntaje</b>	<b>45.0</b>	<b>45.0</b>	 <b>0.0</b>
Índice de fortaleza de los derechos legales (0-12)	1.0	1.0	 0.0
Índice de alcance de la información crediticia (0-8)	8.0	8.0	 0.0
Cobertura de registros públicos (% de adultos)	26.3	26.8	 0.5
Cobertura de organismos privados (% de adultos)	100.0	100.0	 0.0

**Fuente:** Elaboración propia con datos del Doing Business 2019 y Doing Business 2020.

En el área de Obtención de Crédito, la economía dominicana se ubicó en el lugar 119 del Ranking Global, con un puntaje de 45 puntos porcentuales, al igual que en el año anterior. Esto así, en vista de que el indicador evalúa, en su índice de fortaleza de los derechos legales, si la economía cuenta con un marco regulatorio sobre garantías mobiliarias y si existe un registro unificado de garantías mobiliarias. La República Dominicana carece de ambos instrumentos, a pesar de los esfuerzos realizados desde el Gobierno para que se apruebe en el Congreso Nacional el Proyecto de Ley de Garantías Mobiliarias.

### Protección de Inversionistas Minoritarios

Doing Business: Protección de inversionistas minoritarios	Rep. Dom. 2019	Rep. Dom. 2020	Variación 19/20
<b>Rank</b>	<b>83</b>	<b>143</b>	 <b>-60</b>
<b>Puntaje</b>	<b>34.0</b>	<b>34.0</b>	 <b>0.0</b>
Índice de grado de transparencia (0-10)	5.0	5.0	 0.0
Índice de responsabilidad del los directores (0-10)	4.0	4.0	 0.0
Índice de facilidad de los juicios de los accionistas (0-10)	8.0	8.0	 0.0
Índice de derechos de los accionistas (0-6)	7.0	0.0	 0.0
Índice de fortaleza de la estructura de la gobernanza corporativa (0-7)	5.0	0.0	 0.0
Índice de transparencia corporativa (0-7)	5.0	0.0	 0.0

**Fuente:** Elaboración propia con datos del Doing Business 2019 y Doing Business 2020.

**Nota:** Para 2020 se produjeron correcciones metodológicas en relación a los supuestos del conjunto de indicadores de Protección de Inversionistas Minoritarios, fueron reorientados hacia la gobernanza corporativa de las empresas que cotizan en bolsa. En el caso de RD no se asignó ningún puntaje en el índice de gobierno corporativo.







Este año el país clasificó en el indicador de Protección de Inversionistas Minoritarios, en la posición 143, por lo que descendió 60 posiciones respecto al año anterior en el Ranking General, con un Puntaje de 34.0 puntos porcentuales.

La disminución que se observa en esta área, se debió a correcciones metodológicas que el Grupo Banco Mundial realizó este año, en los supuestos del conjunto de indicadores de Protección de Inversionistas Minoritarios, los cuales fueron reorientados hacia la gobernanza corporativa de las empresas que cotizan en bolsa, de modo que si una economía no tiene una bolsa de valores activa con al menos 10 empresas cotizando, que no sean propiedad estatal y que no estén

emitiendo bonos exclusivamente, como es el caso de República Dominicana, no se otorgan puntos en el índice de gobernanza corporativa.

Esta corrección a la metodología de Protección de Inversionistas Minoritarios, afectó no sólo nuestra posición en el Ranking de este indicador sino también en el Ranking General, en el que se registra una pérdida de 13 posiciones respecto al año pasado, a pesar de las reformas que se produjeron en otras áreas. Lo mismo ocurrió con otras economías que carecen igualmente, de un mínimo de 10 empresas cotizando en Bolsa, como es el caso de Uruguay, Paraguay, Nicaragua, entre otros.











### **Pago de Impuestos**

<b>Doing Business: Pago de impuestos</b>	<b>Rep. Dom. 2019</b>	<b>Rep. Dom. 2020</b>	<b>Variación 19/20</b>
<b>Rank</b>	<b>148</b>	<b>150</b>	 <b>-2</b>
<b>Puntaje</b>	<b>57.4</b>	<b>57.4</b>	 <b>0</b>
Pagos (número por año)	7	7	 0.0
Tiempo (horas por año)	317	317	 0.0
Tasa de impuestos y contribuciones total (% de ganancia)	48.8	48.8	 0.0
Índice posterior a la declaración de impuestos (0-100)	10.71	10.71	 0.0

**Fuente:** Elaboración propia con datos del Doing Business 2019 y Doing Business 2020.

En el Doing Business 2020, la República Dominicana mantuvo su Puntaje en 57.4 puntos, al igual que el año anterior. A nivel del Ranking Global, descendió dos posiciones, en comparación con el año 2019, por lo que se ubicó en el puesto 150 de 190 economías evaluadas. Sin embargo, este descenso responde al hecho de que otras economías exhibieron mejor desempeño.

### **Comercio Transfronterizo**






<b>Doing Business: Comercio transfronterizo</b>	<b>Rep. Dom. 2019</b>	<b>Rep. Dom. 2020</b>	<b>Variación 19/20</b>
<b>Rank</b>	<b>63</b>	<b>66</b>	 <b>-3</b>
<b>Puntaje</b>	<b>83.5</b>	<b>83.5</b>	 <b>0</b>
Tiempo para exportar: Cumplimiento documental (horas)	10	10	 0.0
Tiempo para exportar: Cumplimiento fronterizo (horas)	16	16	 0.0
Costo para exportar: Cumplimiento documental (USD)	15	15	 0.0
Costo para exportar: Cumplimiento fronterizo (USD)	488	488	 0.0
Tiempo para importar: Cumplimiento documental (horas)	14	14	 0.0
Tiempo para importar: Cumplimiento fronterizo (horas)	24	24	 0.0
Costo para importar: Cumplimiento documental (USD)	40	40	 0.0
Costo para importar: Cumplimiento fronterizo (USD)	579	579	 0.0

**Fuente:** Elaboración propia con datos del Doing Business 2019 y Doing Business 2020.

Este es el indicador en el que la República Dominicana se encuentra mejor posicionado, ubicándose muy por encima de los países de la Región y entre las economías con mejores tiempos y costos. El año pasado, el país se situó en la posición 63, para este Doing Business 2020 se produjo un descenso de 3 posiciones en el Ranking General, situándose ahora en el puesto 66. Respecto al Puntaje no presentó variación, manteniéndose en 83.5 puntos

porcentuales, lo mismo ocurre, con cada uno de los índices que componen este indicador, donde no se produjeron cambios en relación al reporte correspondiente a 2019. Este resultado implica que el descenso registrado por el país en el Ranking General, se debió a que otras economías mostraron mejores resultados.

### **Cumplimiento de Contratos**







<b>Doing Business: Cumplimiento de contratos</b>	<b>Rep. Dom. 2019</b>	<b>Rep. Dom. 2020</b>	<b>Variación 19/20</b>
<b>Rank</b>	<b>149</b>	<b>133</b>	 <b>16</b>
<b>Puntaje</b>	<b>46.9</b>	<b>50.6</b>	 <b>3.7</b>
Tiempo (días)	590	590	 0.0
Costo (% del valor de la demanda)	40.9	40.9	 0.0
Índice de calidad del proceso judicial (0-18)	4.5	6.5	 2.0

**Fuente:** Elaboración propia con datos del Doing Business 2019 y Doing Business 2020.

En este indicador el país mejoró 16 posiciones, escalando del puesto 149 al 133 y avanzando en el Puntaje 3.7 puntos porcentuales, pasando de 46.9 a 50.6 puntos. Esta mejora fue producto de la implementación de dos reformas que impactaron el índice sobre calidad de los procesos judiciales, en el que República Dominicana pasó de 4.5 a 6.5 puntos de un total de 18. Estas reformas son:

- ✓ Establecimiento de salas exclusivas para conocer casos comerciales, en el Juzgado de Primera Instancia del Distrito Nacional.
- ✓ Resolución No. 2142-2018 del Consejo del Poder Judicial aprobando el Reglamento General sobre los Mecanismos Alternativos de Solución de Conflictos. De esta manera, se reconoce la adopción de mecanismos alternativos de solución de conflictos en el país, incluyendo casos comerciales.

### **Resolución de Insolvencia**

<b>Doing Business: Resolución de insolvencia</b>	<b>Rep. Dom. 2019</b>	<b>Rep. Dom. 2020</b>	<b>Variación 19/20</b>
<b>Rank</b>	<b>124</b>	<b>124</b>	 <b>0</b>
<b>Puntaje</b>	<b>37.5</b>	<b>38.0</b>	 <b>0.5</b>
Tiempo (años)	3.5	3.5	 0.0
Costo (% del patrimonio)	38.0	38.0	 0.0
Tasa de recuperación (centavos de dólar)	8.8	9.6	 0.8
Índice de la fortaleza del marco regulatorio de la insolvencia (0-16)	10.5	10.5	 0.0

**Fuente:** Elaboración propia con datos del Doing Business 2019 y Doing Business 2020.

En materia de Resolución de Insolvencia, el país se mantuvo constante en el Ranking Global, en la posición 124 respecto a las 190 economías medidas. Por el contrario, el Puntaje presentó un ligero aumento de 0.5, situándose en 38.0 puntos porcentuales, debido a un incremento en el Índice de Tasa de Recuperación en los procesos de insolvencia, el cual incrementó de 8.8 a 9.6 centavos de dólar.

## 6. Comentarios Finales

El Índice de Facilidad para Hacer Negocios, del Grupo Banco Mundial, constituye un instrumento útil que facilita a inversionistas y emprendedores el proceso de toma de decisiones de inversión y a los hacedores de políticas públicas identificar áreas de mejoras en el ámbito de las regulaciones empresariales, de modo que los países puedan desarrollar su agenda en materia de competitividad y mejorar su clima de negocios. Esta evaluación sirve también para hacer comparaciones a nivel mundial y detectar cuáles son las economías que, a lo largo de los años, van logrando mejoras importantes para promover la creación de empresas y el desarrollo de los negocios.

A nivel global, el informe destaca que de las 190 economías que son evaluadas, Nueva Zelanda se mantiene en el primer puesto, por su mejor práctica regulatoria para facilitar la creación de negocios, seguido de Singapur y Dinamarca. En la región de América Latina y el Caribe, se observa que algunos países han experimentado mejoras significativas, registrándose un total de 36 reformas en el último año en comparación con las 27 registradas por el informe el año anterior. Estas reformas facilitaron la apertura de los negocios, el pago de impuestos y el comercio transfronterizo en América Latina y el Caribe; y en contraste el cumplimiento de la normativa tributaria continúa siendo complejo en toda la región.

El Doing Business 2020 resalta también que 9 economías de la región implementaron más de dos reformas para facilitar la realización de negocios, entre éstos: Argentina, Brasil, Las Bahamas, Colombia, Jamaica, República Dominicana, entre otros. De acuerdo a esta nueva edición del informe, el mejor desempeño de la región se refleja en las áreas de obtención de electricidad y obtención de crédito. Para obtener una nueva conexión eléctrica, una empresa requiere 67 días, tiempo inferior al promedio mundial de 83 días.

En el caso particular de República Dominicana, se puede evidenciar que el país continúa mejorando su posición a nivel internacional, avanzando 2 puntos en el Puntaje según la Facilidad para Hacer Negocios, acercándose así a las mejores prácticas globales. Durante el período mayo 2018 – mayo 2019 se implementaron dos reformas que tuvieron un impacto positivo en los indicadores de Apertura de Empresas y Cumplimiento de Contratos.

Las clasificaciones más altas para el país continúan siendo en los indicadores de Manejo de Permisos de Construcción, Registro de Propiedad y Comercio Transfronterizo. Persisten desafíos importantes, especialmente, Pago de Impuestos, Protección a Inversionistas Minoritarios y Cumplimiento de Contratos.