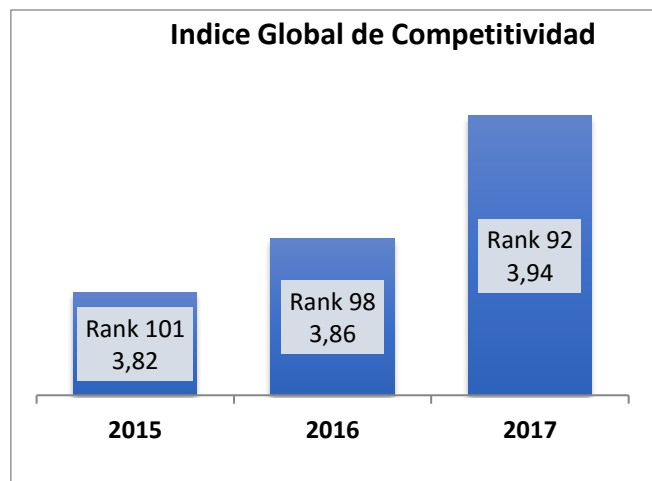


## Desempeño de República Dominicana en el Índice Global de Competitividad



En su versión 2016-2017, el Índice Global de Competitividad emitido por el Foro Económico Mundial, evalúa 138 economías.

La República Dominicana ocupa la posición 92 a nivel mundial y la 13 a nivel regional, destacándose entre las economías de más rápido crecimiento en el índice, y exhibiendo una puntuación de 3.94 en un rango del 1-7.

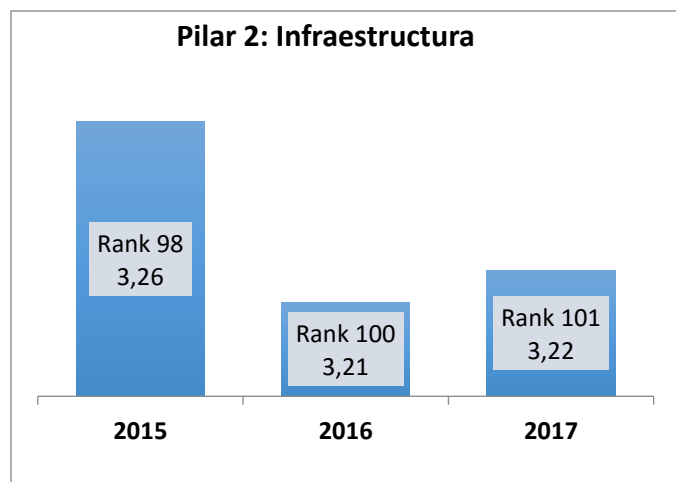
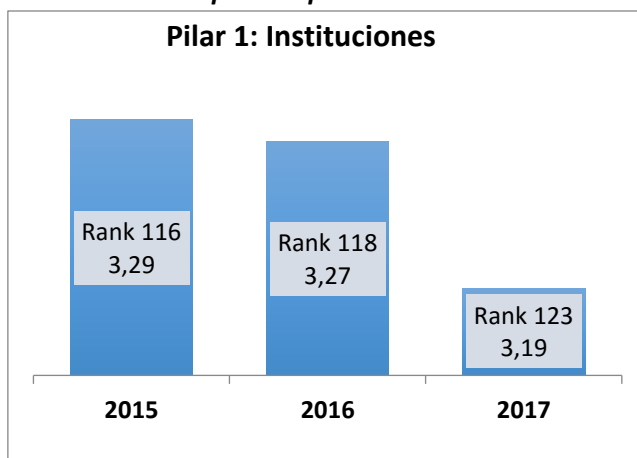
Según la metodología del IGC, República Dominicana es considerada una economía conducida por la eficiencia, es decir, los pilares que tienen mayor peso en su ponderación son

aquellos que miden el desarrollo de sus procesos productivos.

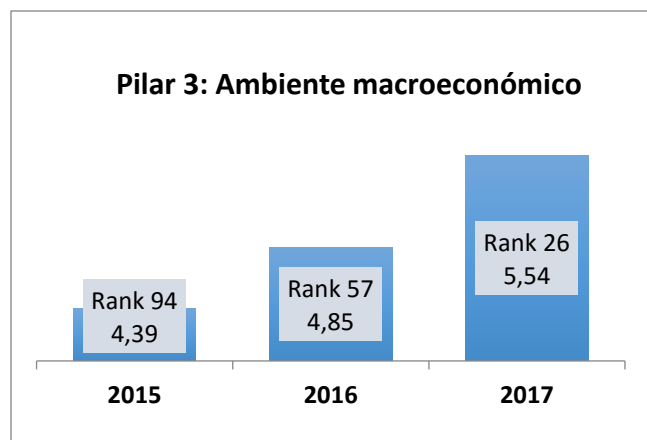
### ***A continuación, se presenta un análisis del desempeño de RD en los 12 pilares que evalúa el índice.***

El Pilar de Instituciones mide la eficiencia percibida de las entidades públicas y privadas. Este pilar es medido a través de 21 indicadores que analizan la institucionalidad en el país. En esta ocasión el país disminuyó su puntuación en 2.6%, lo que causó la pérdida de 5 posiciones para el Pilar.

Pese a que la mayoría de los indicadores en este aspecto tuvieron desempeño negativo, es decir, que la percepción hacia las instituciones públicas y privadas disminuyó en relación al año anterior, se puede destacar el cambio positivo de algunos indicadores, por ejemplo, el de *protección a la propiedad intelectual* el cual aumentó un 11%.

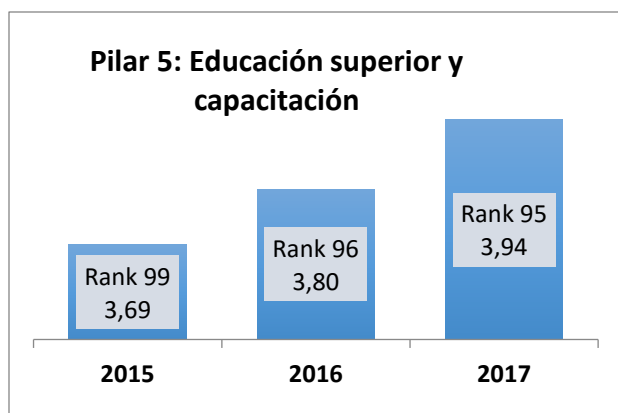
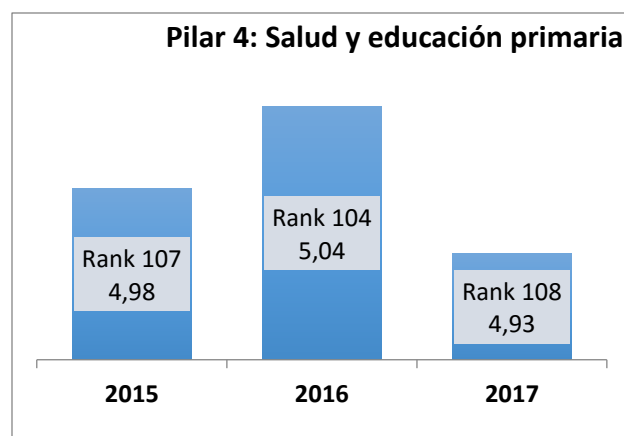


El Pilar de Infraestructura analiza la conectividad de un país en términos de vías para los medios de transporte: aéreo, terrestre, marítimo y ferroviario. También se considera las redes de comunicaciones y el suministro eléctrico. A nivel general el pilar aumentó ligeramente su puntuación en 0,2%. Sólo un indicador mostró un desempeño negativo, que fue el de *Distribución Eléctrica*, los demás como *infraestructura de puertos y aeropuertos* presentaron mejoras en su desempeño.



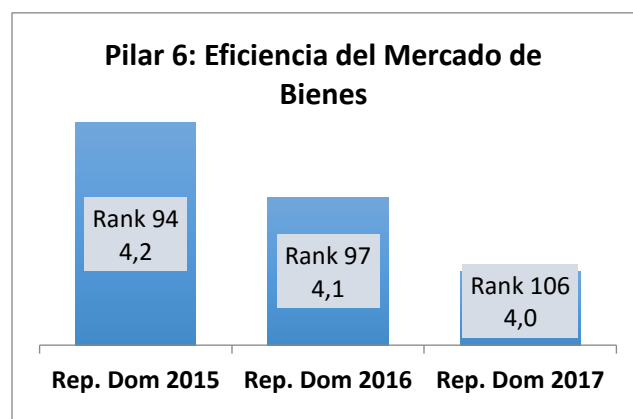
El Ambiente Macroeconómico es vital para el éxito de los negocios, y es hasta cierta medida un reflejo de la estabilidad general de ese país. El pilar mejoró su desempeño en alrededor de 14 % a razón de un aumento en el *Ahorro Nacional Público* de un 12%, la disminución de *la inflación* y 16% de la *balanza presupuestaria gubernamental*.

El Pilar de Salud y Educación Primaria se utiliza para medir la productividad de los trabajadores en función a su estado de salud. En esta edición se redujo ligeramente la puntuación para este Pilar perdiendo 4 posiciones. Los cambios ocurrieron en la mejora de un 39% en la *Casos de Malaria*. Contrariamente, la *mortalidad infantil* aumentó a 25.7 por cada mil nacidos.

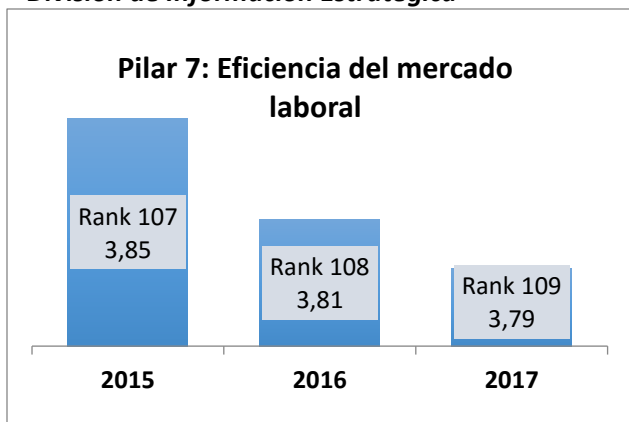


La Formación y Educación Superior mide el nivel de educación terciaria que recibe la población y como este puede agregar valor a la producción del país. El pilar mejoró en un 3.7%, y se observan mejoras en el desempeño de la mayoría de los indicadores que lo componen. La única excepción fue el *Grado de Capacitación de los Empleados*, que según los resultados de la encuesta disminuyó en 3%.

La Eficiencia del Mercado de Bienes considera la combinación de productos y servicios que se ofrecen tanto a nivel local como internacional. A nivel general el pilar descendió 2.3%. Los indicadores con desempeño destacados son la *intensidad de la competencia local* con un aumento de 6% y el *Número De Días Para Iniciar Un Negocio* disminuyendo de 19.5 días a 14.5, situación que puede estar relacionada a la implementación de la **Ventanilla Única de Formalización**. A pesar de esto, el indicador de *Efectividad de Políticas anti-monopólicas* mostró una alta caída.

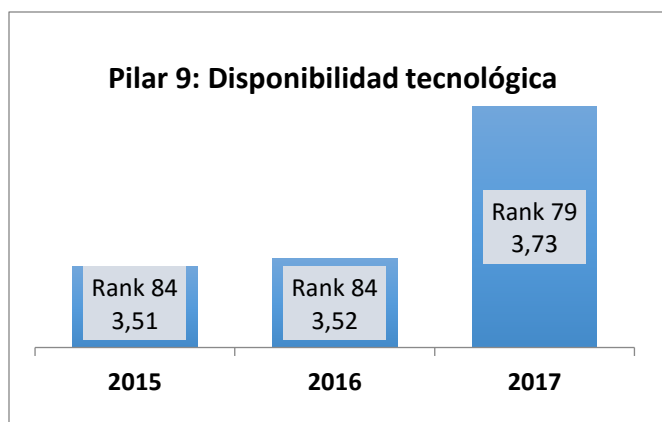
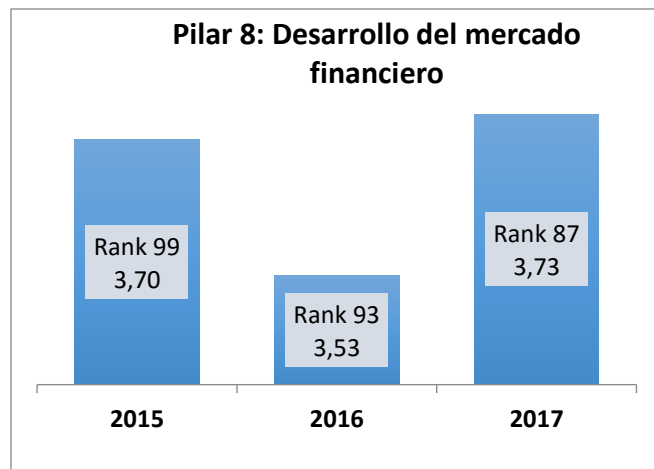


## División de Información Estratégica



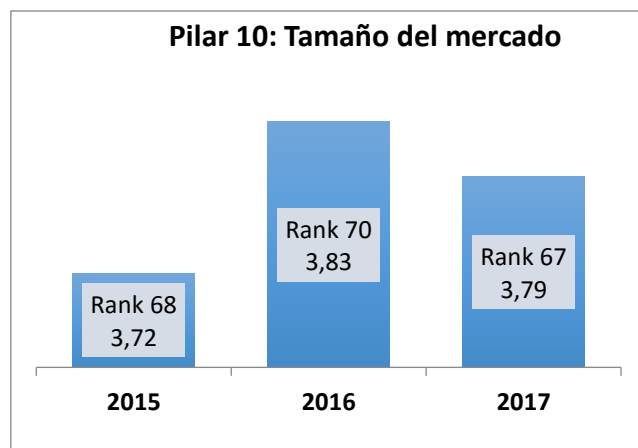
La Eficiencia del Mercado Laboral describe los incentivos, facilidades y estructura del mercado de trabajo de un país. Los indicadores destacados son el *Efecto de los impuestos en los incentivos al trabajo* que aumentó un 5% y las *Practica de contratación y despido* que disminuyó en 11%.

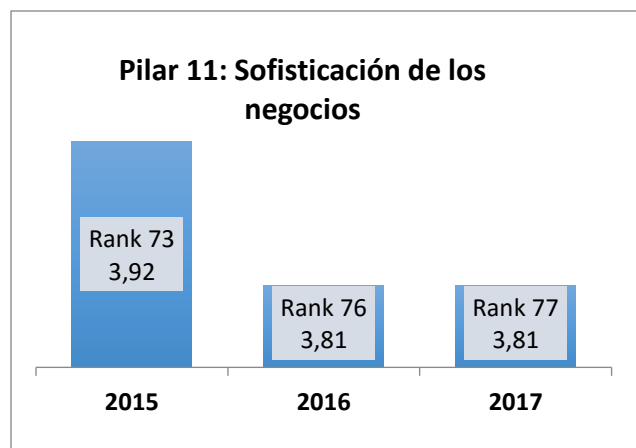
El Desarrollo del Mercado Financiero mide la asignación eficiente de los recursos ahorrados por la población de un país. Así como su capacidad de atracción de inversión extranjera. El indicador más destacado fue el de *Facilidad de acceso al crédito* que creció un 46%, este aumento puede haber sido provocado por todas las iniciativas realizadas durante el año 2015, como la creación del BANDEX y el Reglamento de Microcrédito y la modificación del Reglamento de Evaluación de Activos (REA). Sin embargo, el *índice de derechos legales* continúa posicionándose en 1, en un rango de 0-12.



La Preparación Tecnológica mide la agilidad con la que una economía se adapta a las tecnologías existentes para mejorar su productividad. El país aumentó su puntuación en un 5.9%. El indicador de mejor desempeño fue el de uso de *Internet de Banda Ancha* el cual aumento un 45% respecto al año anterior.

El Tamaño de Mercado afecta las estrategias que usan las empresas para incurrir tanto en mercados nacionales como internacionales, y la utilización de economías de escalas. En esta edición el país presenta un desempeño negativo respecto al año anterior, disminuyendo un 1.1%. En RD el *PIB por paridad de poder adquisitivo* paso de US\$138 billones a US\$149.7 billones. Así mismo, las *exportaciones* disminuyeron de un 26.1% del PIB a un 24.7% del PIB.

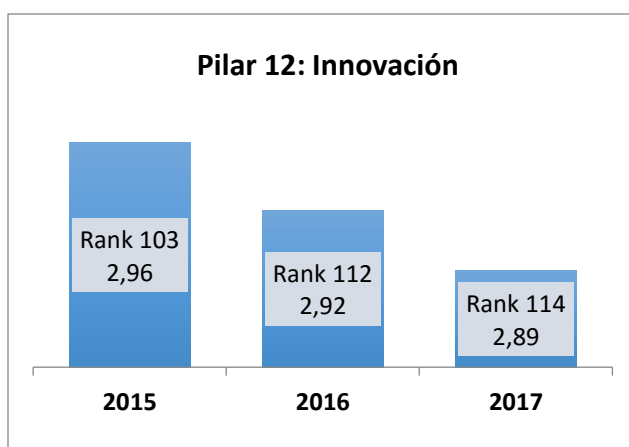




La sofisticación empresarial evalúa la asociatividad global de los negocios en un país y la calidad de las operaciones de las empresas individuales. En esta ocasión este pilar mantuvo su puntuación y disminuyó una posición, a causa de un decrecimiento general en sus indicadores. El indicador de *Desarrollo de Clústeres* que mide el nivel de asociatividad de las empresas, aumentó un 9%.

La Innovación sirve para añadirle valor a los productos y servicios a través de la integración del conocimiento y adaptación de tecnologías. El pilar descendió 2 posiciones y tuvo una variación de 1.1%.

Entre los indicadores que muestran rezago están la disminución en *Colaboración industria-academia en I+D* un 12%, la *contratación pública de productos de tecnología avanzada* un 9%; pese a esto se observa mejoría en el desempeño de algunos indicadores como la *Disponibilidad de ingenieros y científicos* que aumentó un 6% y en *inversión empresarial en I+D* que aumentó en un 4%.



Al revisar todos los indicadores del índice, podemos concluir que el ligero aumento del desempeño general del país, se debe en gran medida a los indicadores macroeconómicos incluidos en el Pilar de Ambiente Macroeconómico, el cual tiene un peso de alrededor del 10% del total del índice. También en el reporte del índice se resalta al país como un ejemplo de la asociación de los resultados del Índice con las Políticas Públicas a nivel nacional.