



Panorama empresarial

Datos de estudios sobre
empresas de América Latina y el
Caribe

Martin D. Chrisney
Banco Interamericano de Desarrollo

Foro de Competitividad de las Américas
Santo Domingo, República Dominicana
Octubre de 2011

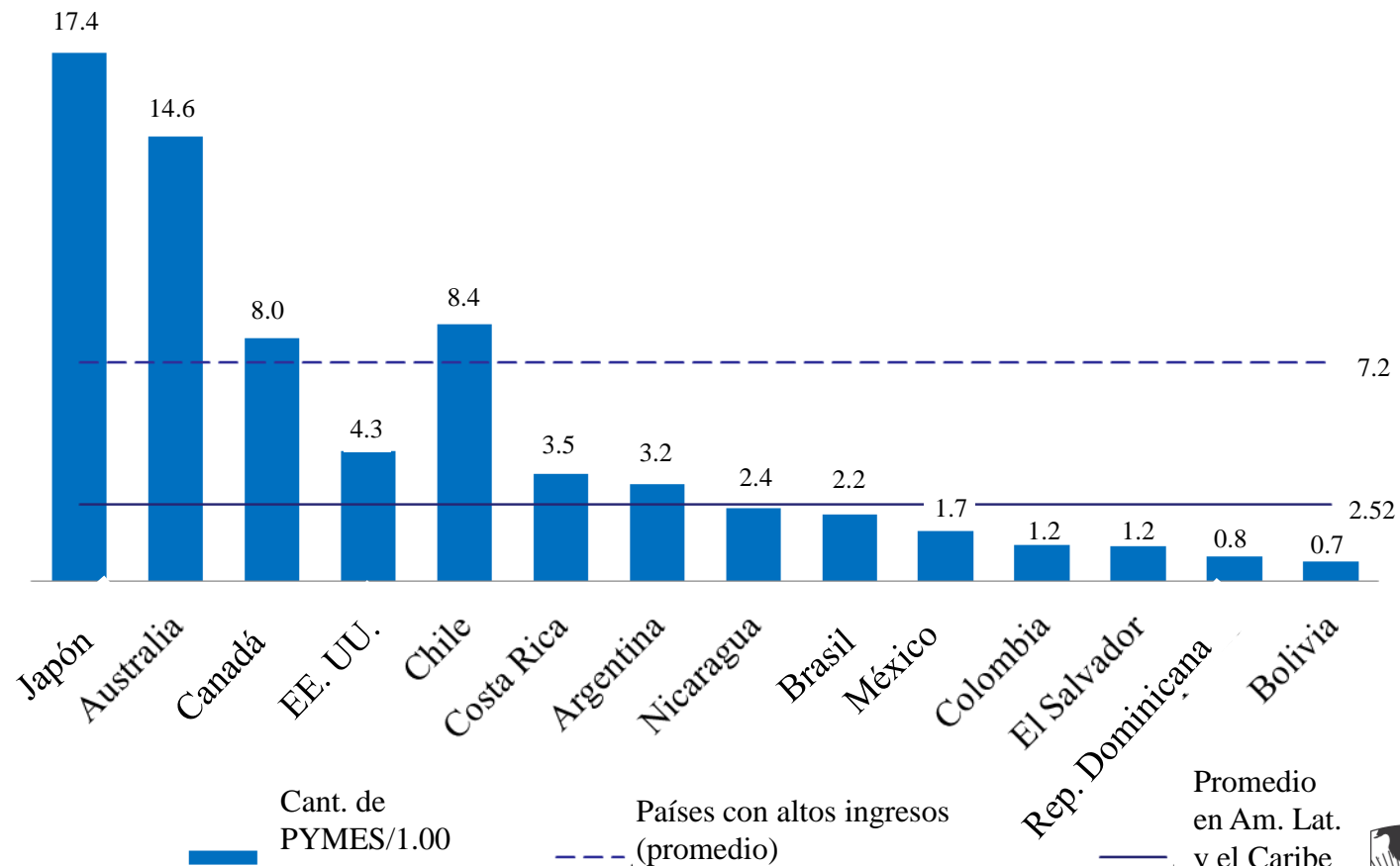
Síntesis

1. Distribución geográfica de las PYMES
2. Información sobre empresas: costos, incentivos y factores estructurales
3. La tarea de los diseñadores de políticas

1. Panorama económico e institucional en América Latina y el Caribe

- ❖ Existe una amplia brecha en materia de productividad entre la región de América Latina y el Caribe y las economías desarrolladas
- ❖ ... el crecimiento se basa en la acumulación de factores y no en la innovación y productividad
- ❖ numerosas instituciones se ocupan del desarrollo productivo... y poco se conoce acerca de su efectividad

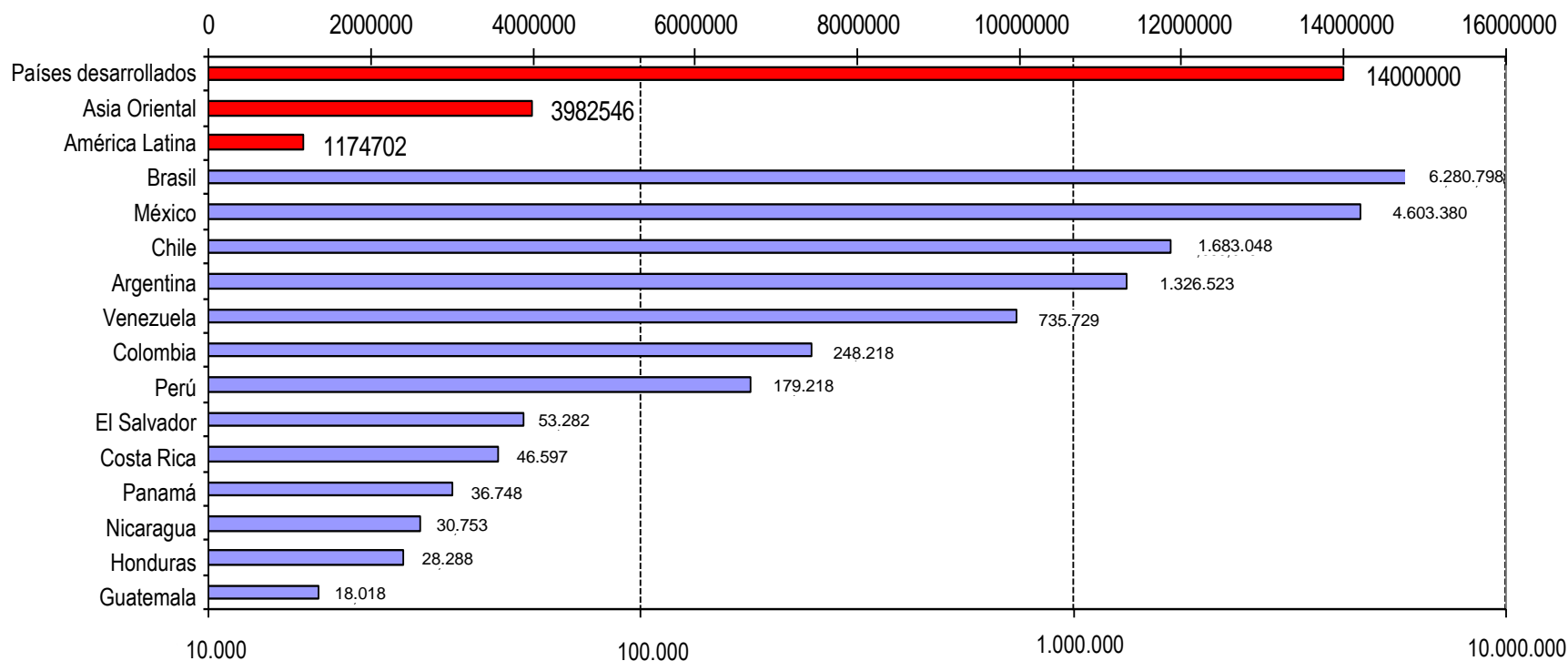
Distribución geográfica de las PYMES



Fuente: Datos suministrados por el autor, basados en información de la Corporación Financiera Internacional (2011)



Comparación a nivel regional del tamaño de las grandes empresas (en miles de USD)

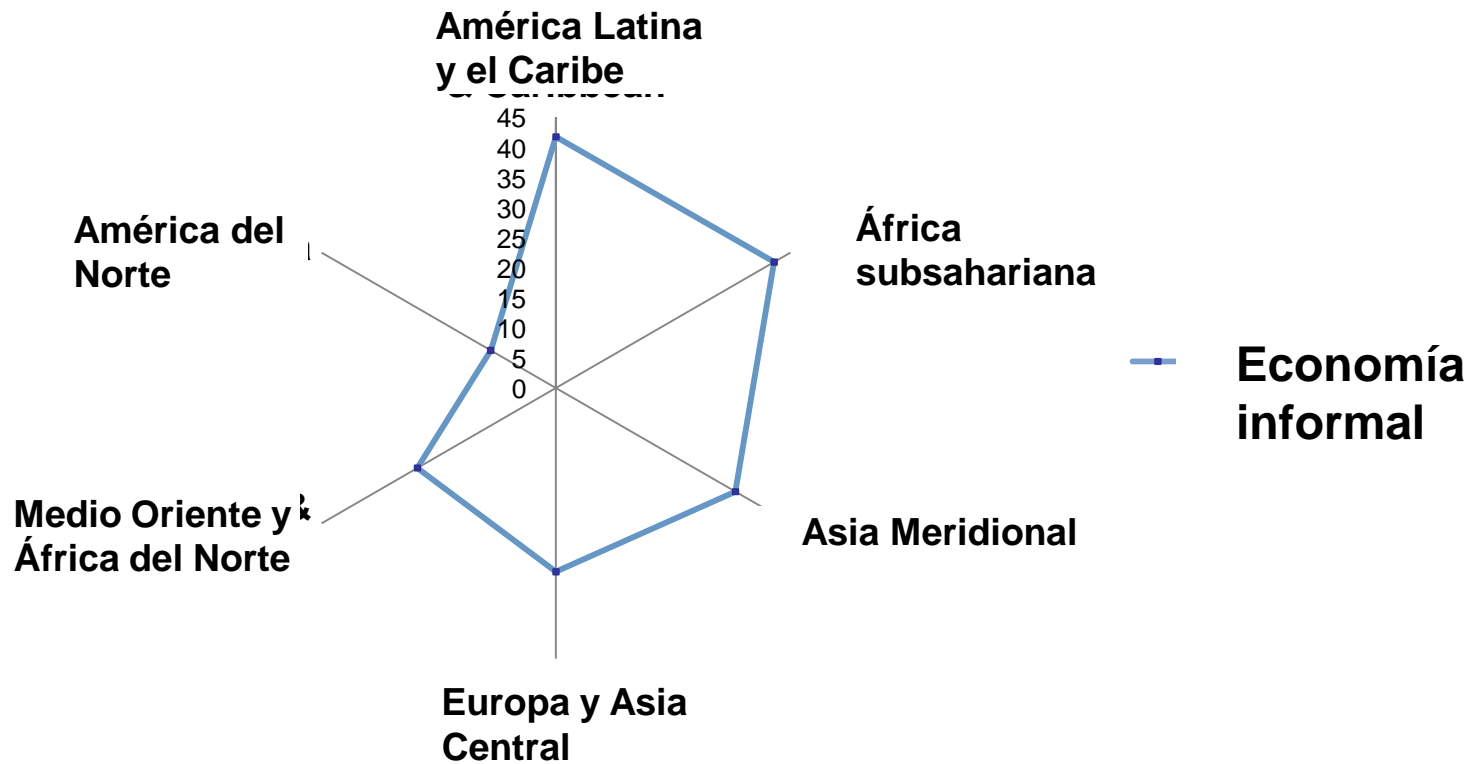


Activos promedio de las 25 empresas más grandes del país (en miles de USD)

Fuente: datos del BID obtenidos de World Scope y América Economía
Nota: en algunos países, la base de datos incluye menos de 25 empresas



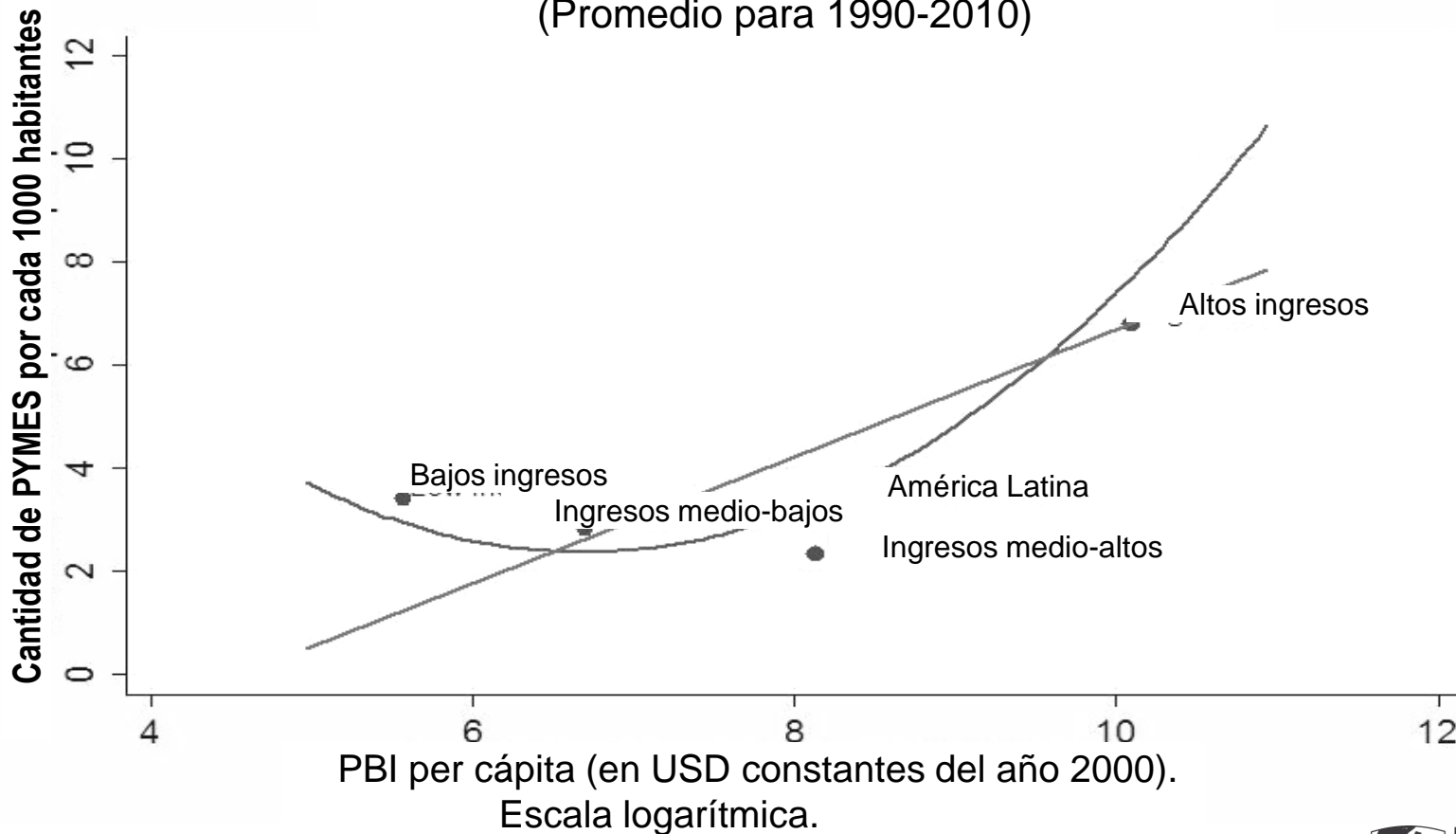
... Altos niveles de informalidad



Fuente: Elaborado por el BID

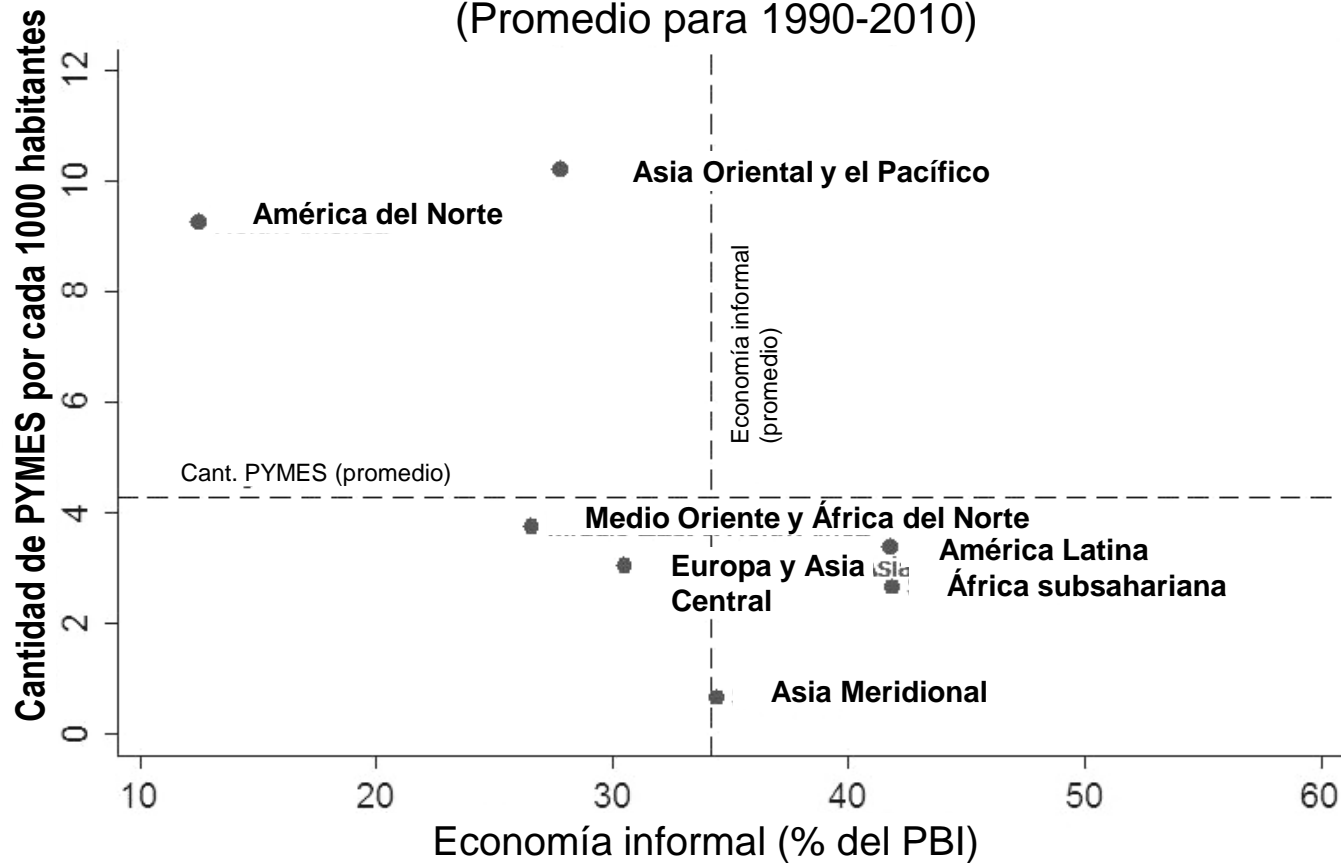
.. El 'término medio ausente' de las PYMES productivas

Gráfico: PYMES y PBI per cápita
(Promedio para 1990-2010)



... Esta consecuencia está ligada a altos niveles de informalidad

Gráfico: Las PYMES y la economía informal
(Promedio para 1990-2010)



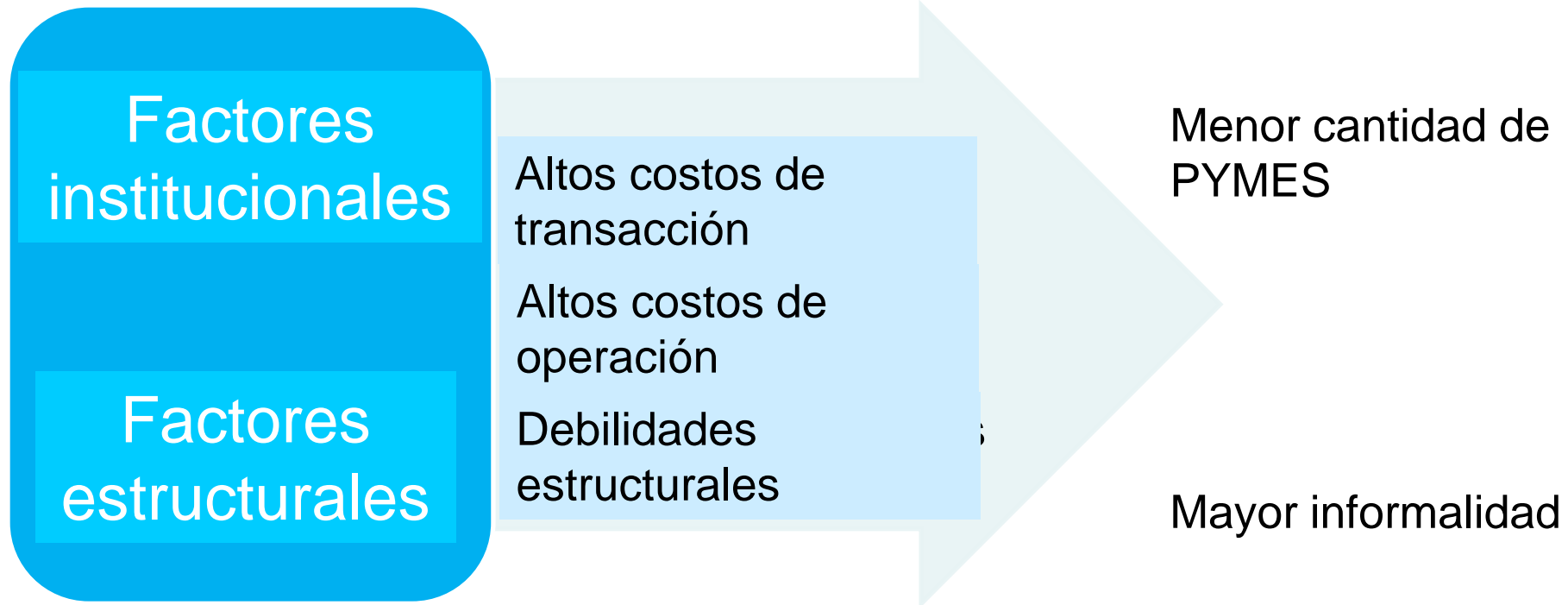
Fuente: Elaborado por el BID

2. Información sobre empresas: costos, incentivos y factores estructurales

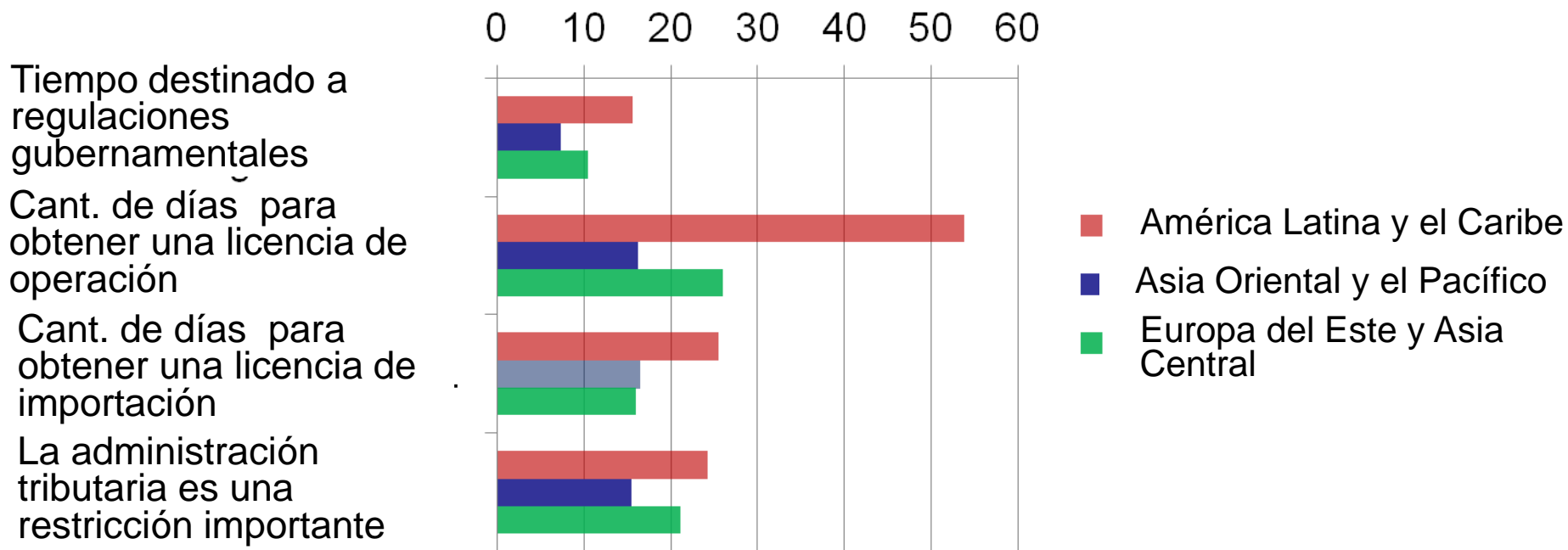
❖ Las PYMES son típicamente de menor escala que las economías desarrolladas y su productividad es menor (Pages, 2010).

¿Cuál es la razón?

... el rol de los costos, los incentivos y los factores estructurales



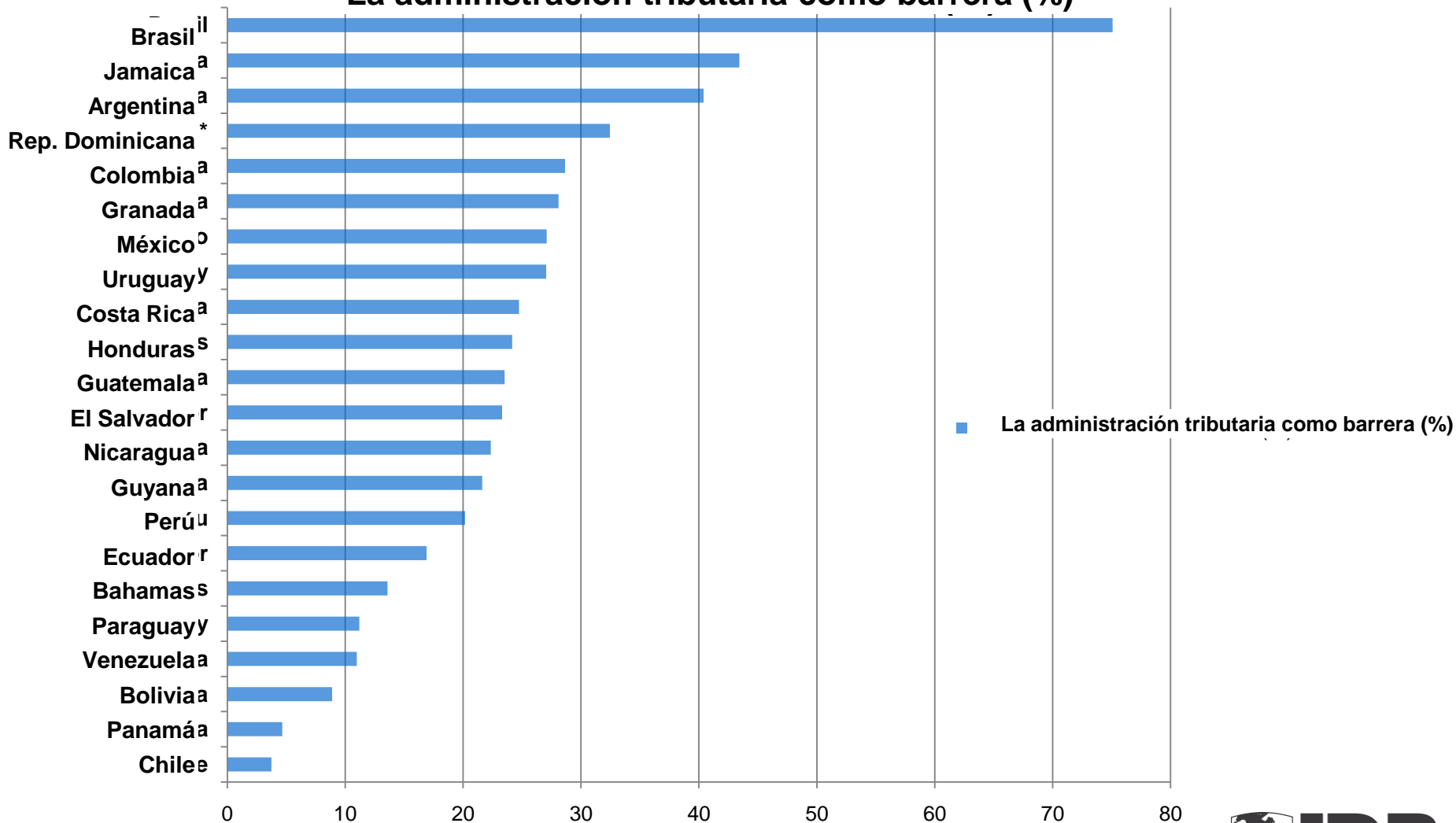
Una capacidad institucional débil produce altos costos de transacción...



Fuente: BID, Compite Caribe, datos del Banco Mundial correspondientes a 2011

Amplia variación entre países

La administración tributaria como barrera (%)



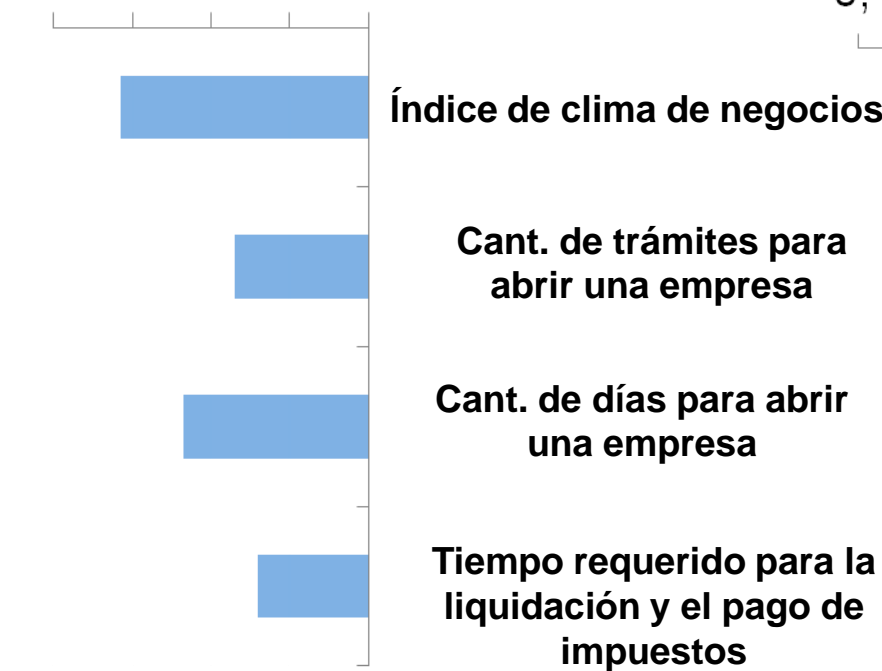
Fuente: BID, Compite Caribe, datos del Banco Mundial correspondientes a 2011



... y ello está ligado a un pobre desempeño

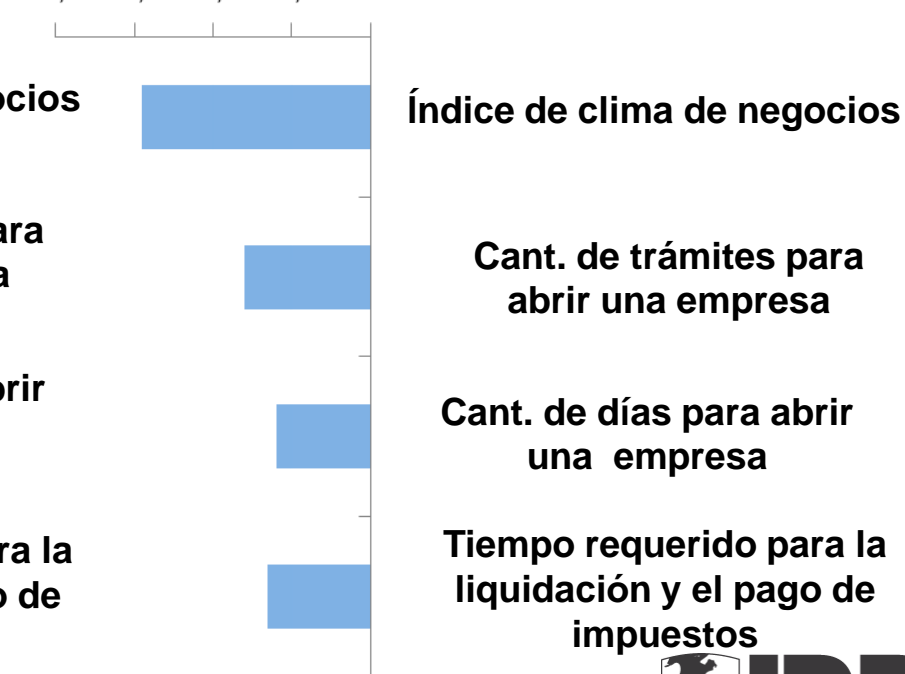
Productividad de mano de obra

-0,8 -0,6 -0,4 -0,2 0



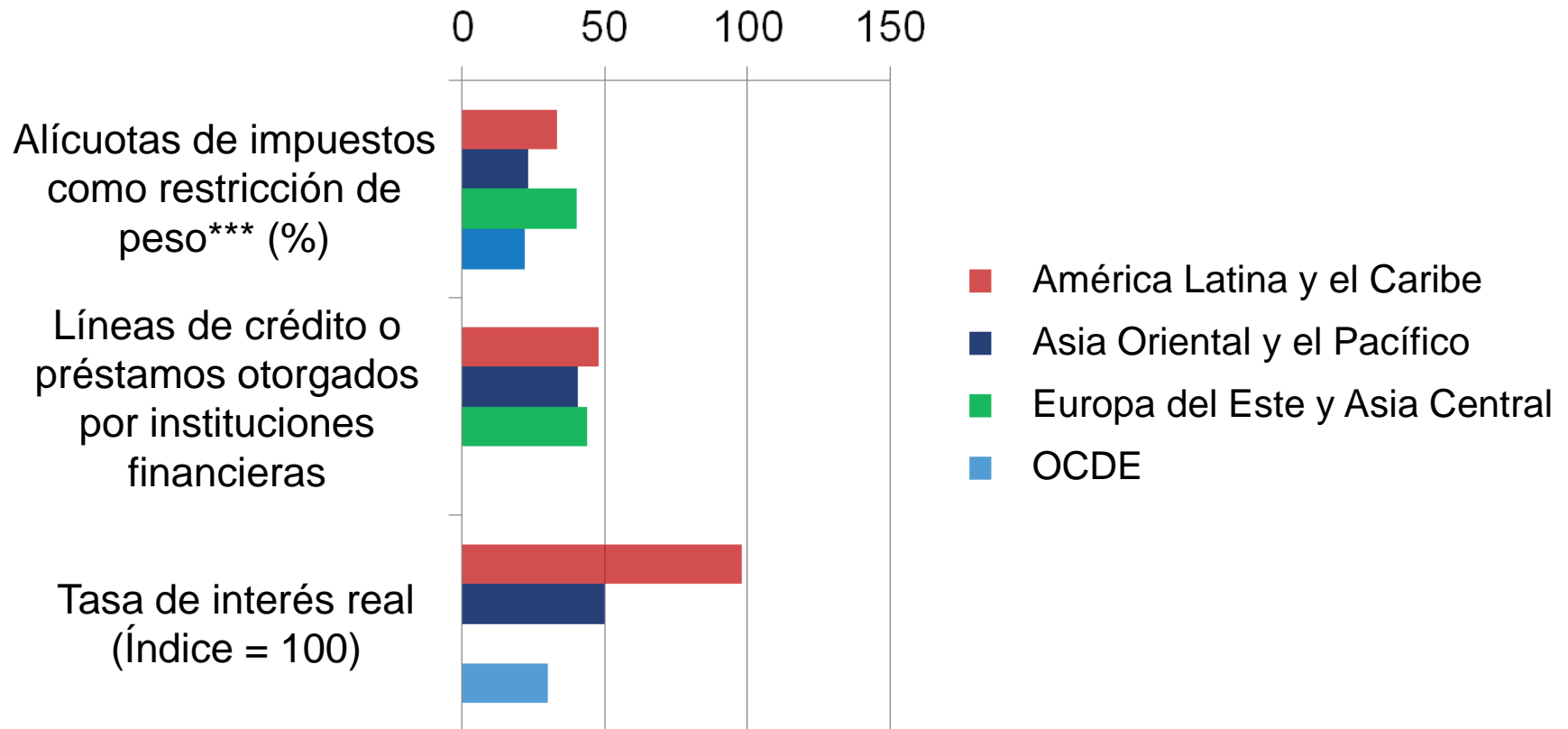
PYMES/1000

-0,4 -0,3 -0,2 -0,1 0



Fuente: Elaborado por el BID

... los costos de operación también son altos



Otros datos aportados por las empresas ..

- Altos costos en seguridad y pérdidas ocasionadas por robos
 - 1% de las ventas vs. 0,2% en la OCDE
- Pérdidas ocasionadas por interrupciones en el suministro eléctrico
 - 4,3% vs. 2,2% en la OCDE
- El transporte constituye una restricción de peso
 - 23,1% vs. 16,4 en Asia Oriental y 27,1% en el África subsahariana
- Menor confianza en la justicia y en la imparcialidad de los órganos jurisdiccionales
 - <29% vs. >54% en Asia Oriental

... y ello está ligado a un pobre desempeño

Productividad de mano de obra

-0,5 0 0,5 1

Alícuota impositiva



Tasa de interés real



Crédito interno/PBI



PYMES/1000

-0,2 0 0,2 0,4

Alícuota impositiva



Tasa de interés real



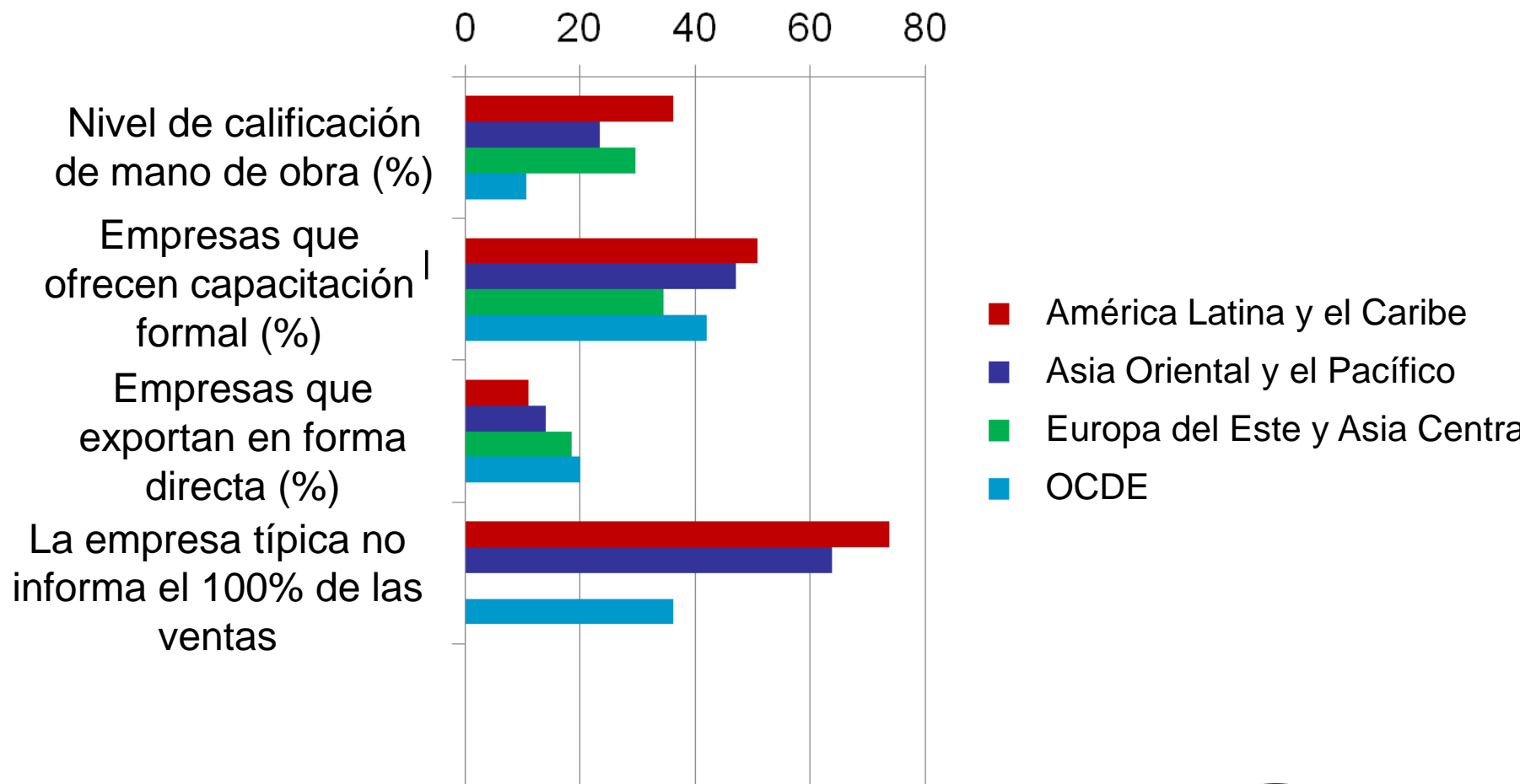
Crédito interno/PBI



Fuente: Elaborado por el BID

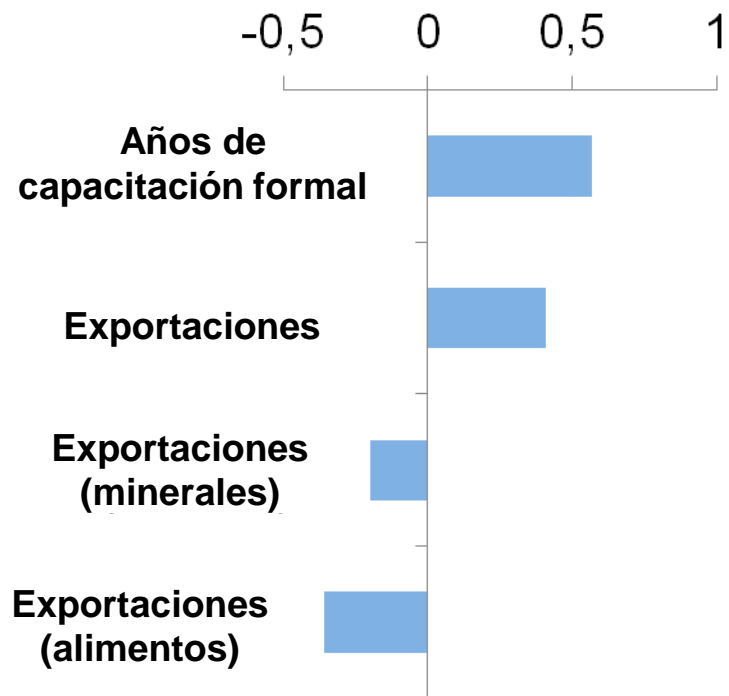


Los factores estructurales también revisten interés para las empresas.

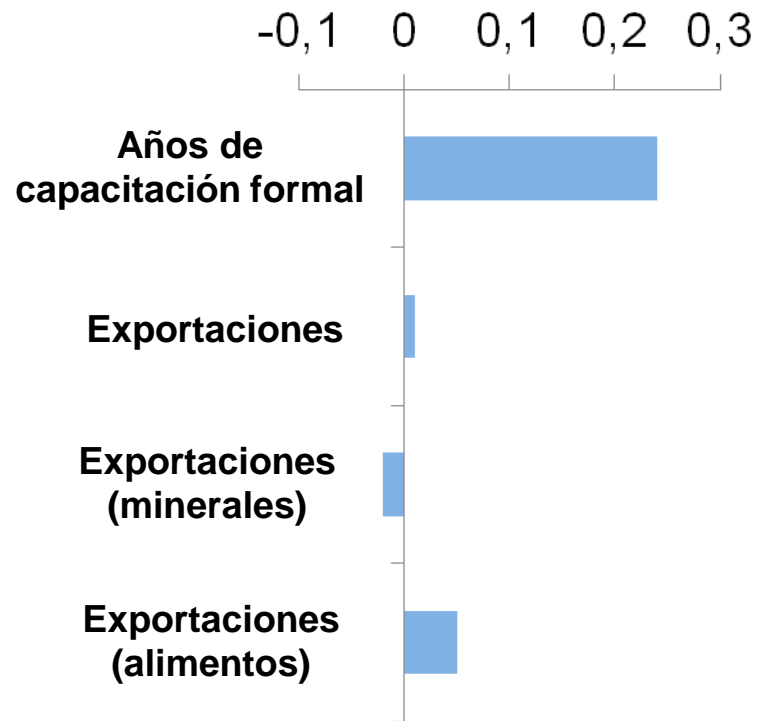


Los factores estructurales impactan asimismo en la productividad, las PYMES y la informalidad

Productividad de mano de obra



PYMES/1000



Fuente: Elaborado por el BID

4. La tarea de los diseñadores de políticas

❖ Objetivo: Incrementar la productividad por medio de aumentos en la producción o por medio de una mayor eficiencia.

¿Cómo lograrlo?

Políticas de crecimiento

Políticas clásicas

Horizontal

Vertical

Bienes públicos

Rutas, escuelas
Política de comercio
Normas en materia de competencia
Clima de negocios

Industry Research
Instituto
Normas de calidad
Infraestructura especializada

Intervención del mercado

Incentivos impositivos para I&D
Préstamos no reembolsables para empresas
Subsidios para capacitación
Créditos para microempresas y PYMES

Exenciones fiscales transitorias (zonas francas)
Subsidios a la industria
Crédito dirigido


Políticas de desarrollo productivo

Políticas industriales




Nuevos roles institucionales


- Diálogo entre los sectores público y privado
 - Cambios en el clima de negocios
 - Consejos de Competitividad




- Alianzas entre los sectores público y privado
 - Estudios de casos
 - Modelo de desarrollo de agrupaciones de empresas (Cluster Development Model)



- Políticas de desarrollo productivo




Mejorar el clima de negocios



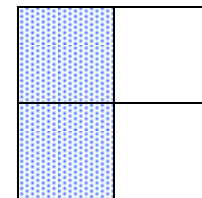
- ❖ Deberían *intensificarse* las iniciativas tendientes a mejorar el marco regulatorio y a dotar de mayor eficacia a las instituciones.
- ❖ Centros de gestión integral para la apertura de nuevas empresas (Bruhn, Kaplan).
 - Simplificación de los trámites de registro de empleados (Ronconi)
 - Impacto sobre nuevas empresas y nuevos trabajadores.
Menor impacto sobre la reducción de la informalidad.
 - Iniciativas que combinan la simplificación de procedimientos burocráticos con la reducción de impuestos (Pagés)
 - Impacto en la informalidad
 - Cuanto mayor es la reducción de costos, mayores son los impactos (50% de los costos iniciales)
 - Mayor cantidad de empresas

Calibrar la política fiscal teniendo en cuenta el impacto sobre las PYMES productivas



- ❖ Realizar una evaluación pormenorizada del impacto de las medidas fiscales sobre las PYMES y sobre los incentivos para adoptar conductas informales
 - La carga tributaria puede dificultar el crecimiento de las empresas e incrementar los incentivos para adoptar conductas informales (alícuotas impositivas y carga administrativa) → IVA menos distorsivo
 - Los regímenes tributarios simplificados pueden dar lugar a reducciones en las estructuras de las empresas (Chong y otros, 2009; Mckinsey, 2009)
 - Los regímenes tributarios complejos incentivan la adopción de conductas informales (y la búsqueda de rentas).

Mayor acceso a servicios financieros



❖ Mejorar las condiciones institucionales para acceder a los mercados financieros y de capitales, diseñar medidas adecuadas para los segmentos de PYMES.


- Crear la arquitectura institucional: agencias de informes comerciales; mayor supervisión/regulación; garantías y registros, y protección a los acreedores

- Diferenciar los instrumentos

 - PYMES dinámicas: acceso a capital inicial, a mercados de valores

 - PYMES en fase de crecimiento: capital de trabajo, arrendamiento financiero y factoraje

Lecciones en materia de diseño de políticas específicas ...

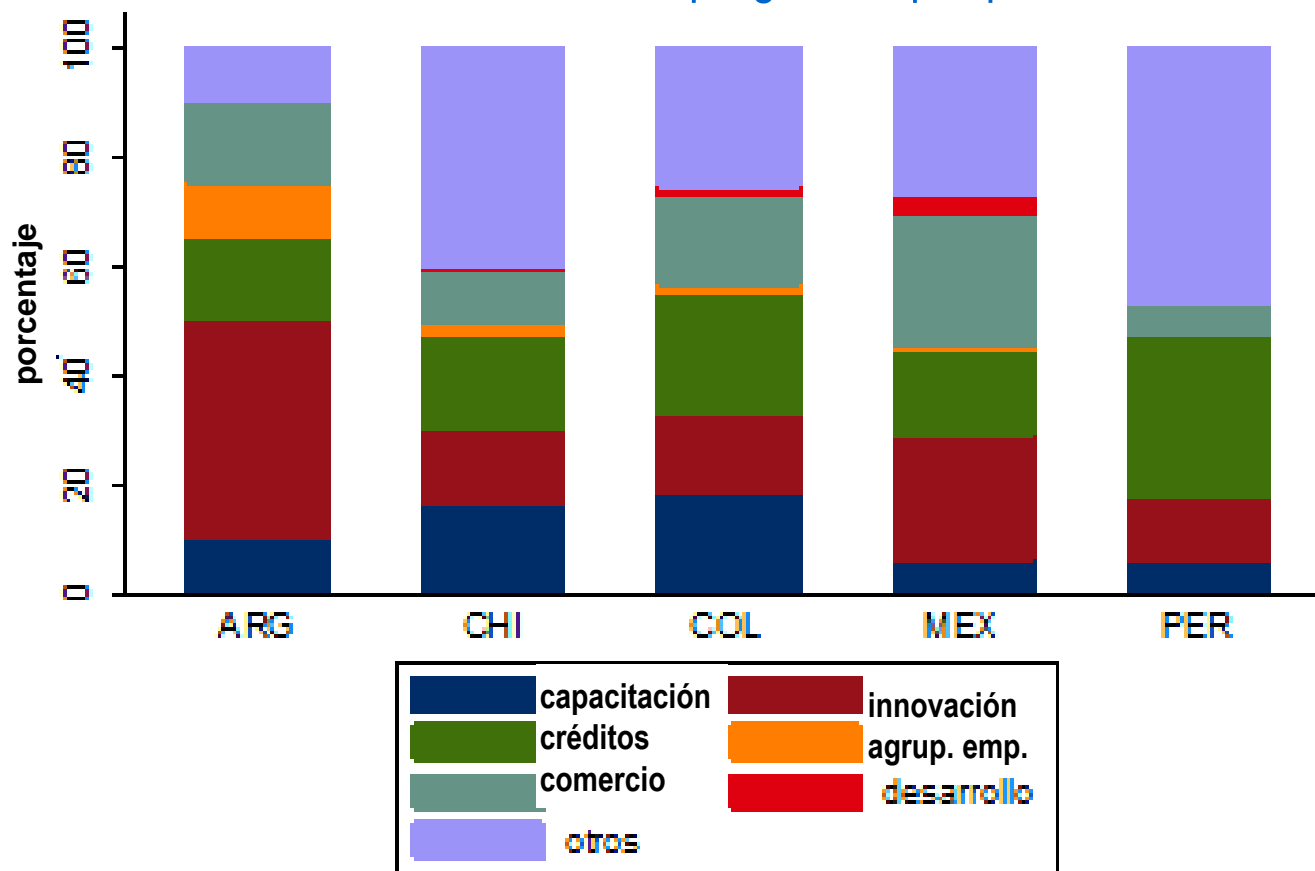


❖ Mejorar el desempeño de los sectores con mayor potencial en materia de aumentos de productividad.

- Implementar políticas de desarrollo productivo: servicios empresariales, programas de desarrollo de agrupamientos de empresas, capacitación de mano de obra, promoción de las exportaciones, incentivos para I&D e innovación.
- Focalizarse en PYMES productivas (*distribución de costos*)
- Asegurar que existan sinergias entre los servicios financieros y no financieros → mayor impacto (López Acevedo 2010)

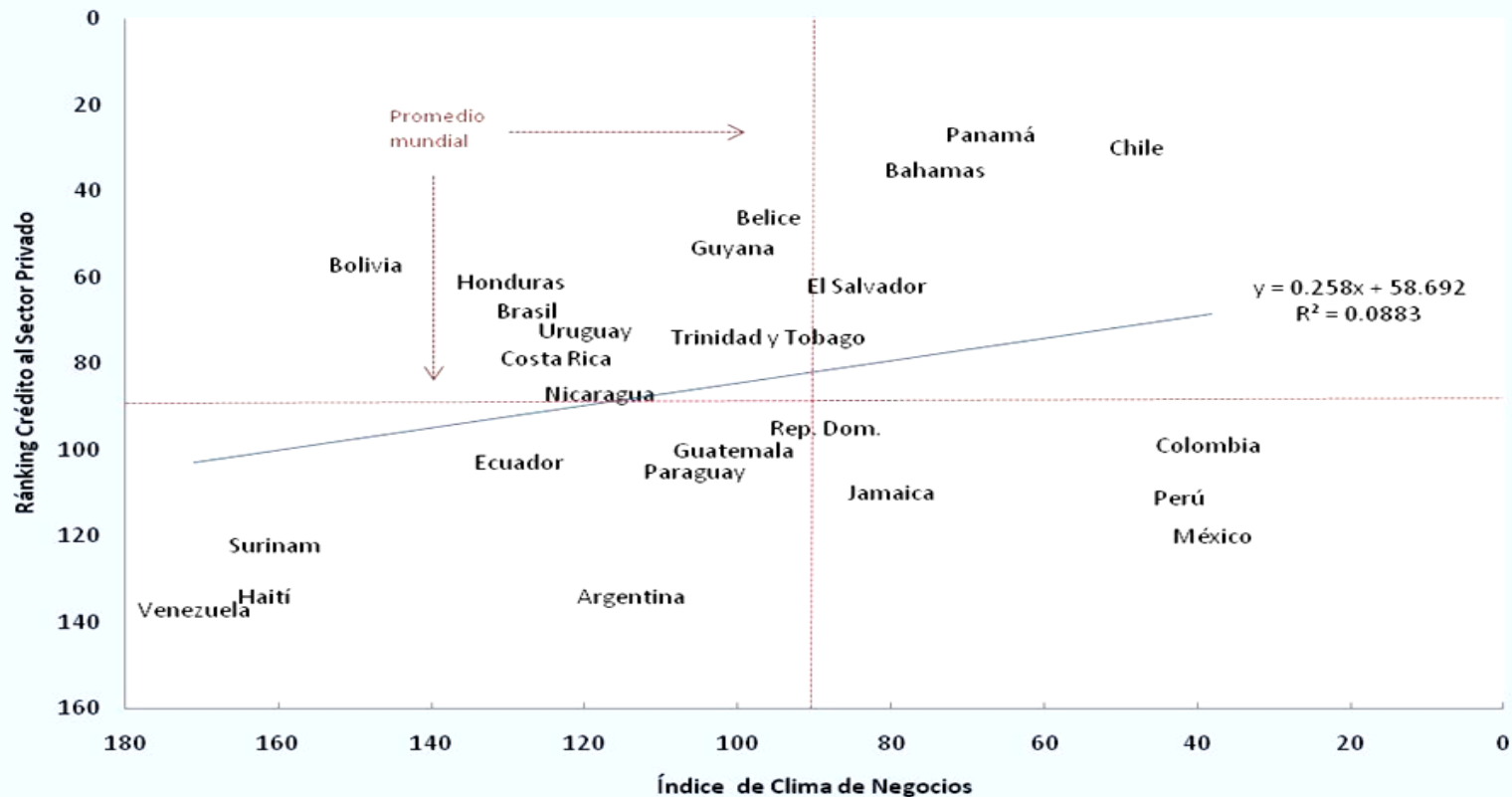
Políticas específicas de desarrollo con mayor impacto sobre la productividad

Distribución de programas por país



Lecciones: Adaptar las reformas y políticas institucionales a las condiciones de cada país.

Clima de Negocios y Profundidad Financiera
(Promedio 2000-2010)



La situación de cada una de las economías en el gráfico viene determinada por la posición que ocupa cada una de ellas en el ránking de las variables objeto de análisis. El puesto alcanzado en el índice de Clima de Negocios determina su posición en el eje horizontal (0=más fácil, 183=más difícil), mientras que la posición obtenida en el ránking de Crédito al Sector Privado determina su posición en el eje vertical (0= mayor %, 183=menor %)



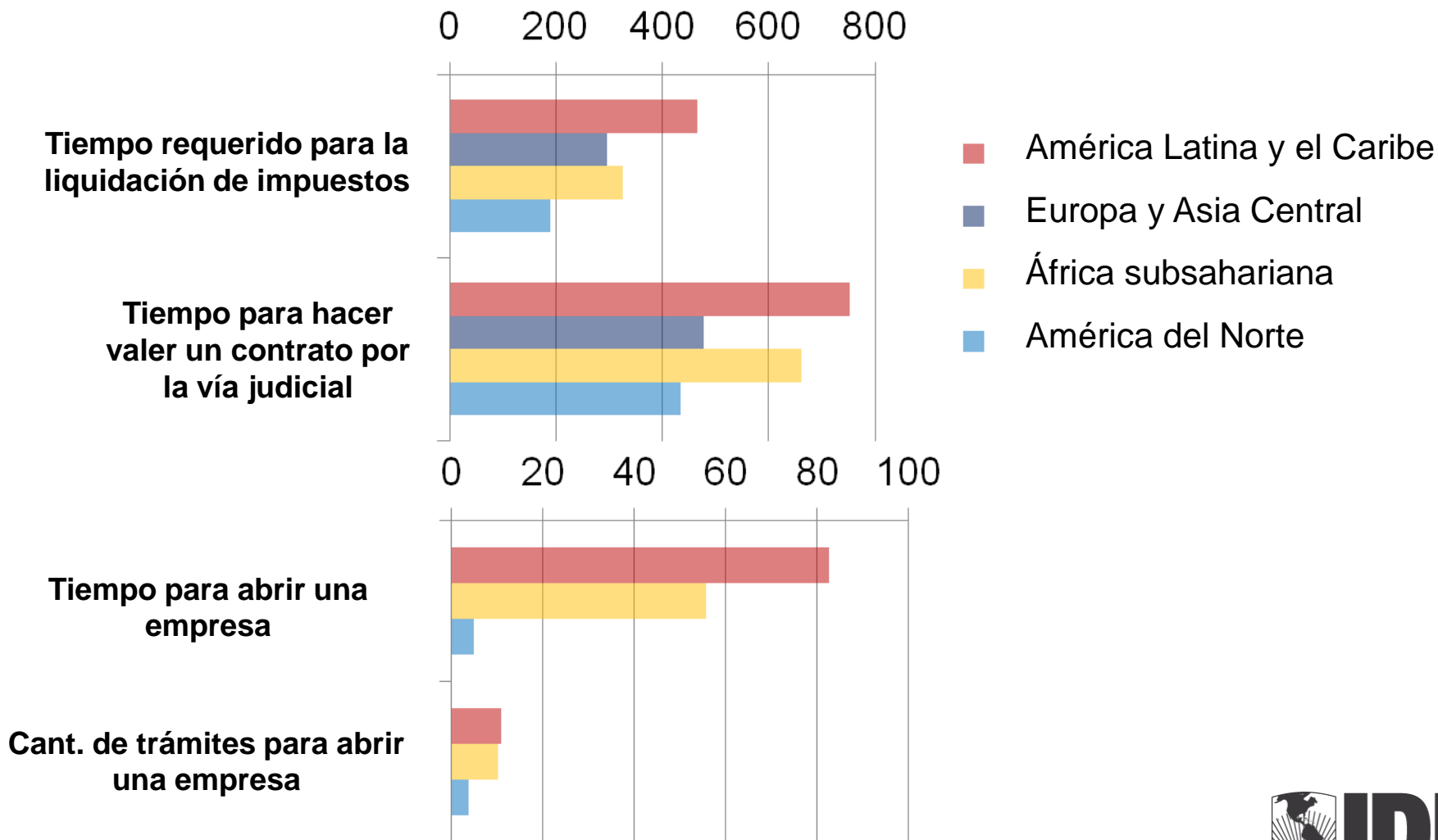
3 lecciones en materia de apoyo público a las empresas

- ❖ La ausencia de PYMES productivas es un síntoma de diversos factores, entre los que se incluye la presencia de informalidad a gran escala → la reducción de la informalidad y el apoyo al crecimiento de las PYMES son actividades complementarias.
- ❖ Las políticas de desarrollo fiscal, financiero y productivo deben focalizarse en las necesidades de las empresas productivas: en particular, deben centrarse en los distintos segmentos de PYMES → servicios, exportaciones, tecnología.
- ❖ Se necesitan datos confiables para evaluar adecuadamente tanto las necesidades de las PYMES como la efectividad de las políticas en materia productiva.



Inter-American Development Bank / www.iadb.org

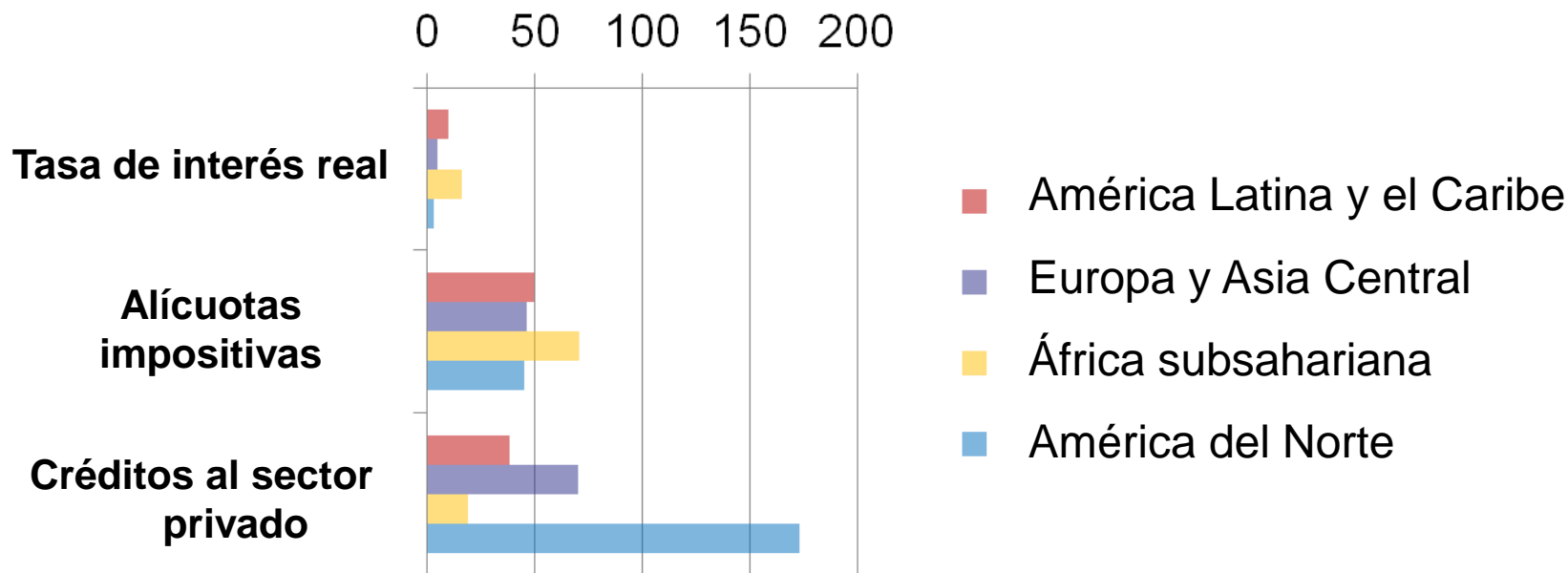
Una capacidad institucional débil produce altos costos de transacción...



Fuente: Elaborado por el BID



... las empresas deben soportar altos costos de operación



Fuente: Elaborado por el BID